

Lokalresursplan 2022-2026 (2027-2031)

Kommunstyrelsen

2021-11-18



Innehåll

1. LOKALRESURSPLANERING I HÄRRYDA KOMMUN	1
1.1. LOKALER	1
1.2. PLANERINGSUNDERLAG	3
1.3. SEKTORERNAS LOKALPLANER	3
2. SEKTORN FÖR UTBILDNING OCH KULTUR	4
2.1. BEFOLKNINGSPROGNOS	4
2.2. BERÄKNAT BEHOV AV UTBYGGNAD	4
3. SEKTORN FÖR SOCIALTJÄNST	16
3.1. BEFOLKNINGSPROGNOS ÄLDRE	16
3.2. BERÄKNAT BEHOV AV UTBYGGNAD FÖR ÄLDRE	16
3.3. BERÄKNAT BEHOV AV UTBYGGNAD FÖR PERSONER MED FUNKTIONSNEDSÄTTNING	19
3.4. BERÄKNAT BEHOV AV ÖVRIGA BOENDEFORMER	21
3.5. VUXENUTBILDNING	22
4. PROJEKTPORTFÖLJ 2022-2026 (2027-2031)	23
5. BILAGA (BELÄGGNING OCH KAPACITET PER ENHET)	24

1. LOKALRESURSPLANERING I HÄRRYDA KOMMUN

En del i långtidsplaneringen är upprättandet av en samlad lokalresursplan (LRP) för den kommunala verksamheten. Planen revideras årligen i samband med att förvaltningen upprättar förslag till budget/plan vilket innebär att projekt kan komma att flyttas mellan åren om förutsättningarna ändras. Lokalresursplanen redovisar:

- Redovisning av verksamheter under respektive sektor
- Behovet av lokaler inom respektive sektor under planperioden 2022-2026 samt med utblick för åren 2027-2031.

Utifrån att antalet tillkommande lokaler varierar mellan sektorerna har förvaltningen valt att redovisa behovet av lokaler i nedanstående dokument.

Sektor	Lokalresursplan	Investeringsbudget
Utbildning och kultur	Alla verksamhetslokaler	Övriga investeringar
Socialtjänst	Alla verksamhetslokaler	Övriga investeringar
Samhällsbyggnad		Lokaler och övriga investeringar
Teknik och förvaltningsstöd		Lokaler och övriga investeringar
Kommunledning		Lokaler och övriga investeringar

1.1.LOKALER

Politiska inriktningar

Det strategiska programmet, som antagits av kommunfullmäktige, anger att all nytillkommande verksamhet ska prövas om den kan utföras av annan utförare för att komplettera befintlig verksamhet. Detta innebär att planering av lokaler och mark för lokaler måste ha en framförhållning så att försäljning kan ske till annan utförare eller entreprenör som ska bygga åt annan utförare. Även i de fall verksamheter flyttar ut ur lokaler ska förvaltningen undersöka om det finns annan utförare som vill bedriva motsvarande verksamhet i lokalen och/eller om intresse finns att i så fall köpa lokalen av kommunen.

Kommunens ansvar för särskilt boende

Kommunen har ett grundläggande ansvar för att människor med särskilda behov får bra bostäder. Ansvaret gällande boendeformer för kommunens äldre medborgare samt personer med funktionsnedsättning har förtydligats i socialtjänstlagen (SoL) och i Lagen om stöd och service till vissa funktionshindrade (LSS).

Samhällets ansvar för bostäder till flyktingar

Enligt lag om mottagande av asylsökande m.fl. (LMA) har Migrationsverket huvudansvaret för mottagande av flyktingar och ett av uppdragen är att erbjuda boende för alla som söker asyl i Sverige. Kommunernas ansvar för boendefrågor i detta

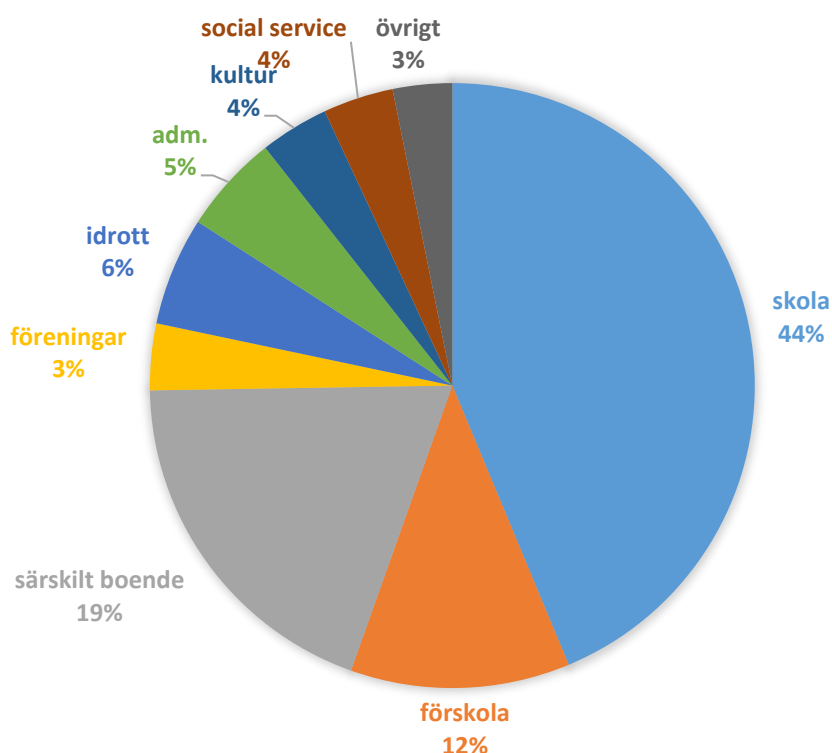
sammanhang tydliggörs i sin tur genom Lag (2016:38) om mottagande av vissa nyanlända invandrare för bosättning. Syftet är att förbättra nyanländas möjligheter att komma in i samhället och på arbetsmarknaden. Kommunernas ansvar för mottagandet av ensamkommande barn och ungdomar gäller både under tiden som Migrationsverket prövar barnets asylskäl och för tiden efter beslut.

I lokalresursplanen redogörs endast för planeringen av kommunens egna boenden för ensamkommande barn och ungdomar. Lägenheter till nyanlända vuxna och familjer hanteras löpande inom förvaltningen i samband med markanvisning av nya områden.

Befintliga lokaler år 2020

Kommunens kostnad för lokaler uppgick 2020 till 298 mnkr och det motsvarar 12 % av bruttokostnaderna i kommunen. I summan ingår då alla lokaler oavsett om kommunen äger dem (89 %) eller om de är förhyrda (11 %). Andelen lokalkostnader varierar inom sektorerna. För Utbildning och kultur är 8 % lokalkostnader och motsvarande andel för Socialtjänst är 7 %.

För den kommunala verksamheten finns 213 400 m². I nedanstående diagram redovisas hur stor andel av lokalerna som används av respektive kategori. Siffrorna avser 2020.



Nedan finns en länk till karta över olika verksamheters placeringar i kommunen. Tryck på ctrl knappen och klicka på länken för att komma till kartan.

KARTOR HÄRRYDA

Kommunens grundskolor och förskolor visas som förvalt, för att ändra verksamhet tryck på kartbilden till vänster i skärmen och bocka sedan i de verksamhetsområden som ska visas.



1.2. PLANERINGSUNDERLAG

Lokalresursplanen bygger på underlag från befolkningsprognosen. Prognosen bygger på statistik från SCB samt bostadsförsörjningsprogrammet.

1.3. SEKTORERNAS LOKALPLANER

De samlade lokalplanerna för sektorerna beskriver behovet av tillkommande lokaler under planperioden 2022–2026 med utblick för 2027-2031. Planen revideras årligen i samband med att sektorn upprättar förslag till budget/plan vilket innebär att projekt kan komma att omprövas alternativt flyttas mellan åren om förutsättningarna ändras.

2. SEKTORN FÖR UTBILDNING OCH KULTUR

2.1. BEFOLKNINGSPROGNOS

Antalet barn i åldersgruppen 0–5 år är färre än i tidigare prognoser. Från och med 2022 börjar antalet barn att öka. För barn i skolåldern 6–15 år visar prognosen på en minskning särskilt i de yngre åldrarna. Antalet elever i gymnasieåldern förväntas öka under planperioden.

2.2. BERÄKNAT BEHOV AV UTBYGGNAD

2.2.1. Förskola

Allmän beskrivning

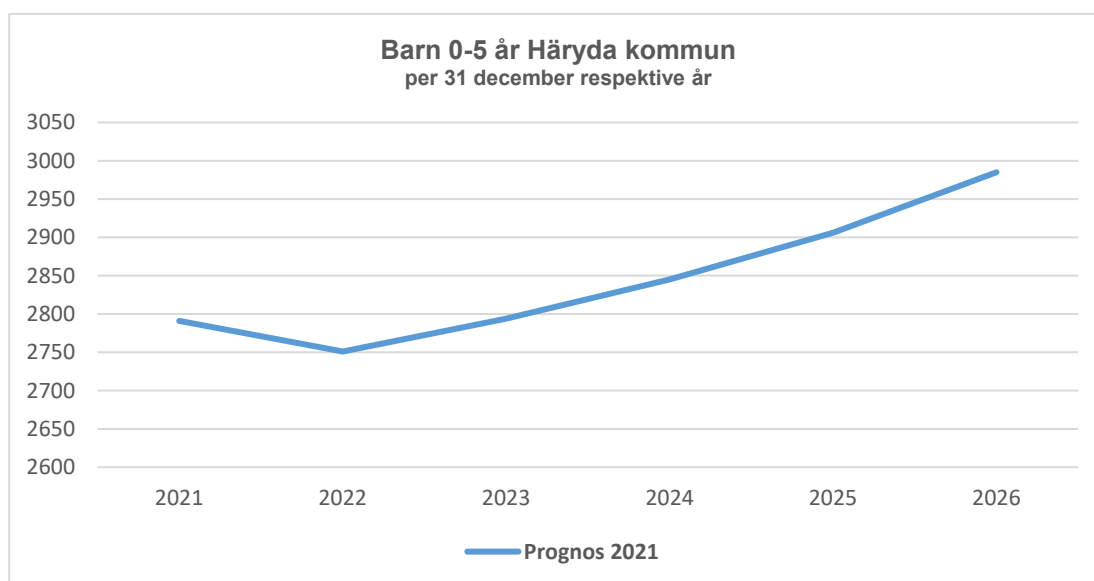
Förskolan är reglerad i skollag och läroplan. Utöver förskola bedrivs i kommunen barnomsorg i form av pedagogisk omsorg, det vill säga familjedaghem och öppen förskola. Enligt skollagen har kommunen skyldighet att erbjuda förskola till barn vars föräldrar arbetar, studerar, är föräldralediga eller arbetssökande. Barnets vårdnadshavare får betala en avgift för platsen på förskola eller familjedaghem. Avgiften baseras på hushållets inkomst upp till ett maxbelopp. Från och med höstterminen ett barn fyller tre år har ett barn rätt till allmän förskola. Det betyder att barnet har rätt till avgiftsfri förskola 525 timmar om året oavsett vad barnets föräldrar har för sysselsättning.

Familjedaghem är en verksamhet som bedrivs i respektive dagbarnvårdares hem. Antalet barn per familjedaghem varierar beroende på barnens ålder och vistelsetid. Det vanligaste är att en dagbarnvårdare har 4–6 barn från 1–5 år.

Den öppna förskolan är en kompletterande form av förskola som riktar sig till barn som inte är inskrivna i förskola eller familjedaghem. Det finns öppna förskolor i Mölnlycke, Landvetter, Hindås och Rävlanda.

Befolkningsutveckling

Prognosen för antal barn i kommunen i åldersgruppen 0–5 år är lägre än förra årets prognos. Under planperioden förväntas antal barn i åldersgruppen 0–5 år att öka med knappt 200 barn. Ökningen sker från och med år 2022.



Beräkningsgrunder för förskola

Behov av lokaler baseras på en genomsnittlig gruppstorlek på 18 inskrivna barn per avdelning samt efterfrågan på plats i förskola (så kallad efterfrågansgrad). Efterfrågan baseras på utfallet av efterfrågansgraden föregående år. I beräkningsgrunderna är hänsyn tagen till allmän förskola från 3 års ålder. Efterfrågansgraden skiljer sig något åt mellan kommunens olika delar. För hela kommunen uppskattas den till 55 % för 1-åringar, 95 % för 2-åringar och 100 % för åldersgruppen 3–5 år.

I tabellerna under avsnittet *Behov av lokaler* redovisas kapacitet och behov av förskoleavdelningar i respektive område i kommunen. Behovet av förskoleavdelningar speglar hur behovet ser ut under hösten. En viss överkapacitet behövs under hösten för att under våren ha plats för de 6-åringar som börjar i förskoleklass till kommande höst samtidigt som nya barn ansöker och erbjuds plats under våren.

Behov av lokaler

MÖLNLYCKE

I Mölnlycke ökar antalet barn i åldersgruppen 1–5 år med cirka 80 barn under planperioden. Ökningen förväntas ske främst under planperiodens sista del. Det finns under planperioden ett överskott av förskoleavdelningar i området. Överskottet är störst under hösten medan behovet av förskoleavdelningar ökar under våren eftersom 6-åringar då är kvar i förskoleverksamheten innan de börjar i förskoleklass till kommande höst.

Kapacitet/behov Mölnlycke	2021	2022	2023	2024	2025	2026
Total kapacitet (antal avdelningar)	59	59	59	59	59	59
– kommunal verksamhet	50	50	50	50	50	50
– fristående verksamhet	9	9	9	9	9	9
Behov (antal avdelningar)	55	52	54	54	55	58
Över-/underskott av avdelningar	4	7	5	5	4	1
<i>Kapacitetsförändring enligt LRP:</i>						
Kvarstående över-/underskott	4	7	5	5	4	1

LANDVETTER/HÄRRYDA/ESKILSBY

Under planperioden minskar antalet barn i åldersgruppen 1–5 år i Landvetter med cirka 15 barn. I Härryda ökar antalet barn med cirka 30 barn och i Eskilsby med cirka 5 barn. Boende i Härryda och Eskilsby väljer i viss utsträckning förskola i Landvetter och där har utbyggnad tidigare skett för att möta detta behov.

Under planperioden finns ett överskott av förskoleavdelningar i Landvetter, vilket kommer att öka ytterligare i och med en planerad etablering av en fristående förskola i området. Överskottet av förskoleavdelningar är störst under hösten medan behovet ökar under våren eftersom 6-åringar då är kvar i förskoleverksamheten innan de börjar i förskoleklass till kommande höst.

Kapacitet/behov Landvetter	2021	2022	2023	2024	2025	2026
Total kapacitet (antal avdelningar)	42	42	49	49	49	49
– kommunal verksamhet	40	40	40	40	40	40
– fristående verksamhet	2	2	9	9	9	9
Behov (antal avdelningar)	32	31	30	30	31	31
Över-/underskott av avdelningar	10	11	19	19	18	18
<i>Kapacitetsförändring enligt LRP:</i>						
Jensen Education		7				
Kvarstående över-/underskott	10	18	19	19	18	18

Kapacitet/behov Härryda	2021	2022	2023	2024	2025	2026
Total kapacitet (antal avdelningar)	7	7	7	7	7	7
– kommunal verksamhet	7	7	7	7	7	7
– fristående verksamhet	0	0	0	0	0	0
Behov (antal avdelningar)	8	8	8	9	9	10
Över-/underskott av avdelningar	-1	-1	-1	-2	-2	-3
<i>Kapacitetsförändring enligt LRP:</i>						
Kvarstående över-/underskott	-1	-1	-1	-2	-2	-3

Kapacitet/behov Eskilsby	2021	2022	2023	2024	2025	2026
Total kapacitet (antal avdelningar)	2	2	2	2	2	2
– kommunal verksamhet	2	2	2	2	2	2
– fristående verksamhet	0	0	0	0	0	0
Behov (antal avdelningar)	2	3	3	3	3	3
Över-/underskott av avdelningar	0	-1	-1	-1	-1	-1
<i>Kapacitetsförändring enligt LRP:</i>						
Kvarstående över-/underskott	0	-1	-1	-1	-1	-1

HINDÅS

Barnantalet i Hindås ökar med cirka 40 barn i åldern 1–5 år under planperioden. För att möta behovet av förskoleavdelningar våren 2027 kan det komma att behövas en ny förskoleavdelning hösten 2026.

Kapacitet/behov Hindås	2021	2022	2023	2024	2025	2026
Total kapacitet (antal avdelningar)	14	14	14	14	14	14
– kommunal verksamhet	12	12	12	12	12	12
– fristående verksamhet	2	2	2	2	2	2
Behov (antal avdelningar)	11	10	11	12	12	13
Över-/underskott av avdelningar	3	4	3	2	2	1
<i>Kapacitetsförändring enligt LRP:</i>						
Utökning 1 avdelning						1
Kvarstående över-/underskott	3	4	3	2	2	2

RÄVLANDA

Antal barn i åldern 1–5 år minskar marginellt i Rävlanda under planperioden.

Kapacitet/behov Rävlanda	2021	2022	2023	2024	2025	2026
Total kapacitet (antal avdelningar)	8	8	8	8	8	8
– kommunal verksamhet	7	7	7	7	7	7
– fristående verksamhet	1	1	1	1	1	1
Behov (antal avdelningar)	7	7	7	7	7	7
Över-/underskott av avdelningar	1	1	1	1	1	1
<i>Kapacitetsförändring enligt LRP:</i>						
Kvarstående över-/underskott	1	1	1	1	1	1

HÄLLINGSJÖ

Barnantalet i Hällingsjö ökar under planperioden med cirka 30 barn i åldern 1–5 år. Boende i Hällingsjö väljer i viss utsträckning förskola i andra delar av kommunen varför det faktiska behovet ofta blir något mindre. Det kan dock komma att behövas en ny förskoleavdelning hösten 2025.

Kapacitet/behov Hällingsjö	2021	2022	2023	2024	2025	2026
Total kapacitet (antal avdelningar)	6	6	6	6	6	7
– kommunal verksamhet	6	6	6	6	6	7
– fristående verksamhet	0	0	0	0	0	0
Behov (antal avdelningar)	5	6	6	7	7	7
Över-/underskott av avdelningar	1	0	0	-1	-1	0
<i>Kapacitetsförändring enligt LRP:</i>						
Utökning 1 avdelning					1	
Kvarstående över-/underskott					1	

2.2.2. Grundskola, förskoleklass och fritidshem

Allmän beskrivning

Grundskolan är en obligatorisk skolform från årskurs 1 till årskurs 9.

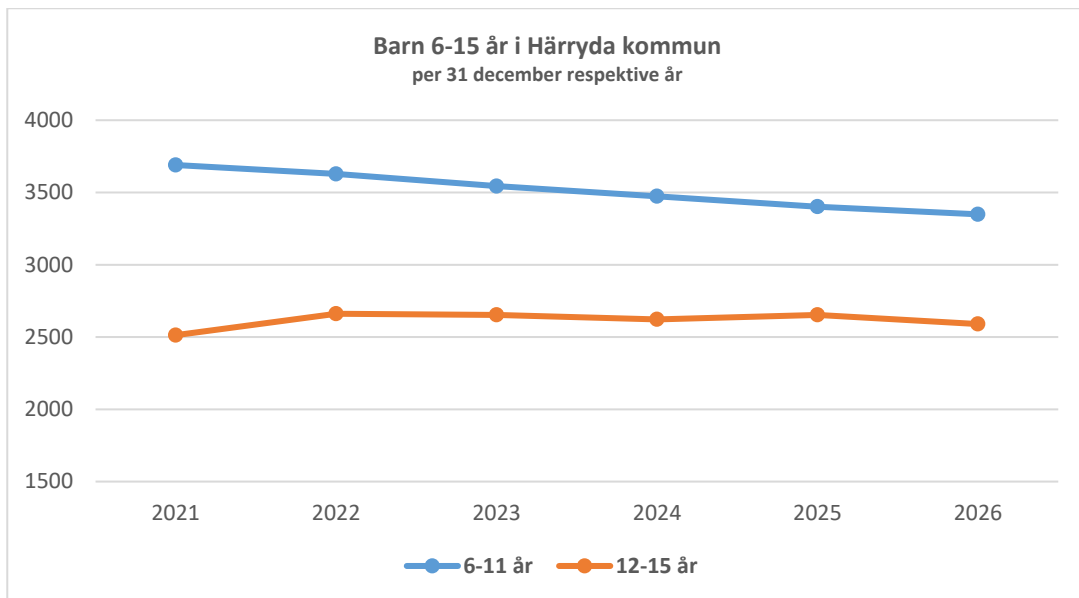
Undervisningsgrupperna kan organiseras åldershomogent eller åldersblandat. När elevantalet är för litet för att göra åldershomogena klasser görs åldersblandade med till exempel årskurs 1–2 i samma klass. Åldersblandade klasser kan även skapas av pedagogiska skäl.

Förskoleklass är en egen obligatorisk skolform som omfattar 525 timmar per år. Förskoleklasserna finns i skolans lokaler och verksamheten är avgiftsfri.

Fritidshem eller fritidsklubb ska erbjudas alla barn i förskoleklass och skolelever till och med vårterminen det år de fyller 13 år. I fritidshemsverksamheten är eleverna inskrivna och vårdnadshavare betalar en avgift till och med årskurs 3. Fritidshemmen finns i skolornas lokaler. Från årskurs 4 erbjuds en öppen verksamhet, så kallad fritidsklubb. Vårdnadshavare betalar en terminsavgift för denna verksamhet.

Befolkningsutveckling

Under planperioden minskar antalet barn i åldern 6–15 år med cirka 260 barn. Antalet barn i åldersgruppen 6–11 år minskar med 340 barn medan antalet barn i åldersgruppen 12–15 år ökar med 80 barn. I Mölnlycke minskar antalet barn i skolåldern med cirka 125 barn under planperioden. I Landvetter ökar antalet skolbarn marginellt fram till 2023 för att sedan minska med cirka 115 barn till planperiodens slut. I kommunens östra delar minskar antalet skolbarn med cirka 20 barn.



Beräkningsgrunder

En grundskolas kapacitet (antal skolplatser) baseras på den skolorganisation som skolan byggdes för eller som den i och med ombyggnation eller med tillfälliga paviljonger över tid har ändrat till. Vid beräkning av behovet av antal skolplatser utgör antal befintliga elever vid varje skolenhet grunden för dessa beräkningar. Till detta läggs sedan den förändring av elevantalet som befolkningsprognosen visar på. Klasstorlek samt skolorganisation är sedan två viktiga parametrar vid beräkning av lokalbehov. Vid planering av skolor tas även hänsyn till att lokalerna måste utformas utifrån åldersgrupper samt att fritidshemsverksamhet ska inrymmas i byggnaderna.

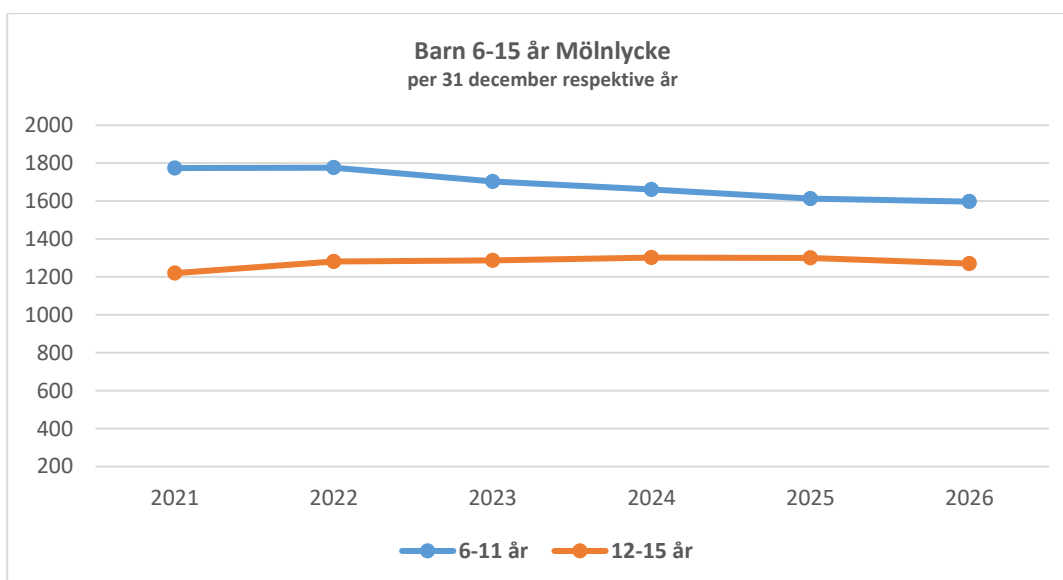
Fristående skolor

Under läsåret 2020/21 har 12 % av kommunens elever valt att gå i fristående grundskola eller i grundskola i annan kommun, vilket är i linje med föregående år.

Behov av lokaler

MÖLNLYCKE

Utifrån befolkningsprognosen förväntas antalet elever att minska med cirka 125 elever under planperioden. I åldersgruppen 6–11 år minskar antalet elever med cirka 175 elever, medan åldersgruppen 12–15 år i stället ökar med 50 elever.



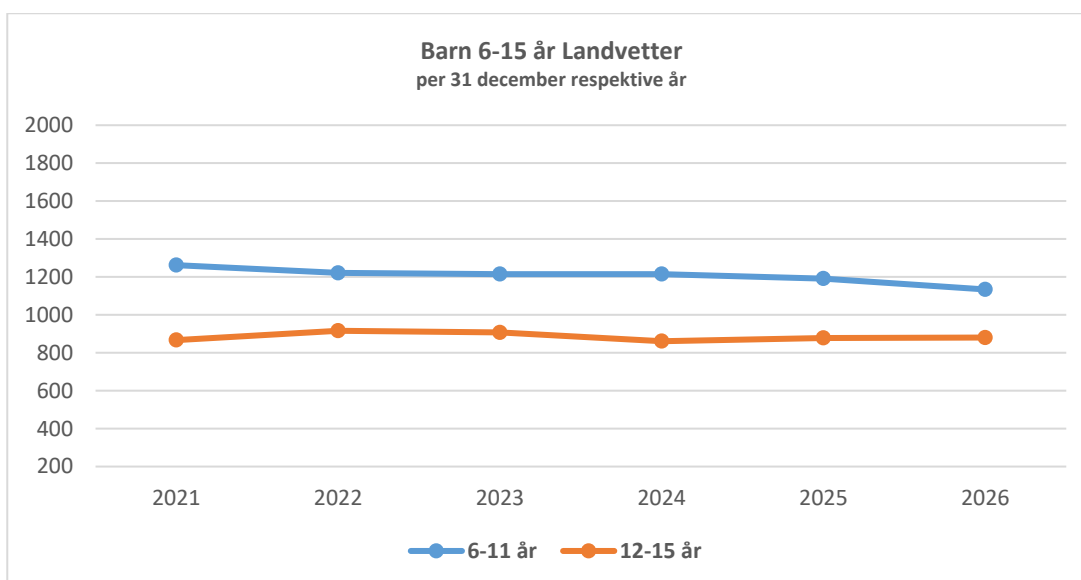
Under planperioden planerar Internationella Engelska Skolan att starta en ny grundskola för drygt 600 elever i årskurs F-9. Kommunen arbetar med att ta fram en ny detaljplan som möjliggör en ny grundskola i området mellan Djupedalsskolan och Furuhällskolan.

I Mölnlycke kommer det under planperioden att finnas ett överskott av skolplatser som ökar ytterligare i och med den planerade etableringen av en ny grundskola.

Kapacitet/behov Mölnlycke	2021	2022	2023	2024	2025	2026
Total kapacitet (antal skolplatser)	3060	3060	3060	3060	3660	3660
– kommunal verksamhet	2480	2480	2480	2480	2480	2480
– fristående verksamhet	580	580	580	580	1180	1180
Behov (antal skolplatser)	3005	3020	2950	2920	2875	2835
Över-/underskott av skolplatser	55	40	110	140	785	825
<i>Kapacitetsförändring enligt LRP:</i>						
Internationella Engelska Skolan				600		
Kvarstående över-/underskott	55	40	110	740	785	825

LANDVETTER/HÄRRYDA/ESKILSBY

Utifrån befolkningsprognosen förväntas antalet elever att minska i Landvetterområdet med cirka 115 elever under planperioden. I Härryda förväntas elevantalet öka under planperioden och även denna ökning bedöms rymmas i befintliga skolor i Landvetterområdet. Under planperioden ökar antalet elever i åldersgruppen 6–8 år i Eskilsby med cirka 10 elever, en ökning som bedöms rymmas på Eskilsbyskolan.



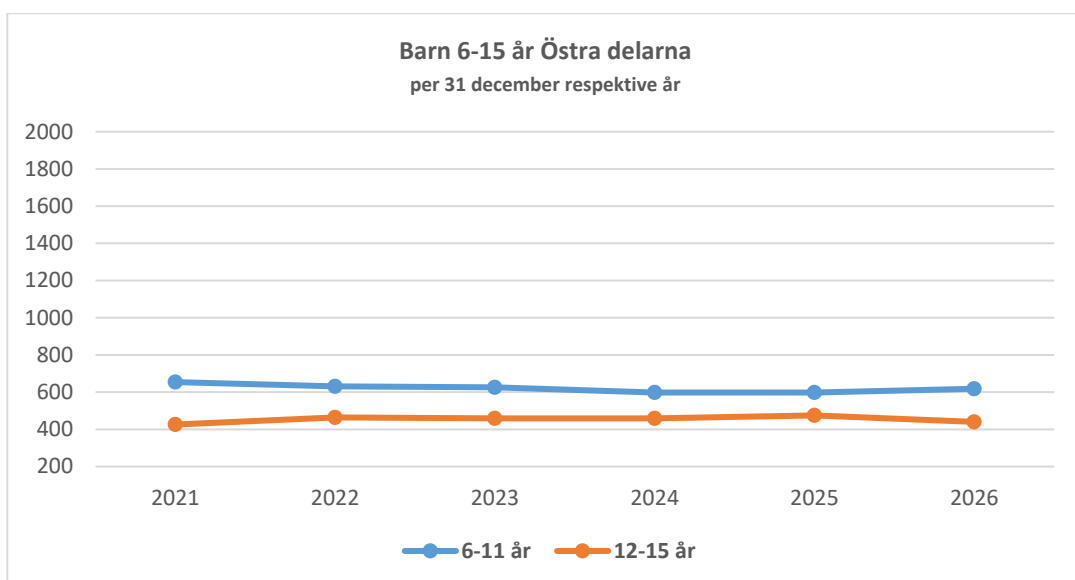
Under planperioden kommer det att finnas ett visst överskott av skolplatser i Landvetterområdet och främst i årskurserna från förskoleklass till och med årskurs 3.

Kapacitet/behov Landvetter/Härryda	2021	2022	2023	2024	2025	2026
Total kapacitet (antal skolplatser)	2120	2120	2120	2120	2120	2120
– kommunal verksamhet	2120	2120	2120	2120	2120	2120
– fristående verksamhet	0	0	0	0	0	0
Behov (antal skolplatser)	2015	2035	2035	2005	2010	1965
Över-/underskott av skolplatser	105	85	85	115	110	155
<i>Kapacitetsförändring enligt LRP:</i>						
Kvarstående över-/underskott	105	85	85	115	110	155

Kapacitet/behov Eskilsby	2021	2022	2023	2024	2025	2026
Total kapacitet (antal skolplatser)	25	25	25	25	25	25
– kommunal verksamhet	25	25	25	25	25	25
– fristående verksamhet	0	0	0	0	0	0
Behov (antal skolplatser)	20	19	24	21	31	30
Över-/underskott av skolplatser	5	6	1	4	-6	-5
<i>Kapacitetsförändring enligt LRP:</i>						
Kvarstående över-/underskott	5	6	1	4	-6	-5

ÖSTRA DELARNA

Antalet elever förväntas minska i kommunens östra delar med cirka 20 elever under planperioden. Minskningen sker i åldersgruppen 6–11 år, medan det i stället sker en liten ökning av antalet elever i åldersgruppen 12–15 år under planperioden.



Hindås

Höstterminen 2021 startade Fagerhultsskolan som har en kapacitet för 450 elever i årskurserna 4–9. I och med det rymmer Hindåsskolan elever från förskoleklass till årskurs 3.

Kapacitet/behov Hindås	2021	2022	2023	2024	2025	2026
Total kapacitet (antal skolplatser)	375	750	750	750	750	750
– kommunal verksamhet	375	750	750	750	750	750
– fristående verksamhet	0	0	0	0	0	0
Behov (antal skolplatser)	450	510	560	555	560	540
Över-/underskott av skolplatser	-75	240	190	195	190	210
<i>Kapacitetsförändring enligt LRP:</i>						
Fagerhultsskolan	450					
Avveckling tillfälliga lokaler	-75					
Kvarstående över-/underskott	300	240	190	195	190	210

Rävlanda/Hällingsjö

Färdigställandet av Fagerhultsskolan i Hindås medför att tillfälliga lokaler på Rävlandaskolan kommer att avvecklas under planperioden. Hällingsjöskolan har elever från förskoleklass till årskurs 5 och de flesta av dessa elever fortsätter sin skolgång i årskurs 6–9 på Rävlandaskolan.

Kapacitet/ behov	2021	2022	2023	2024	2025	2026
Rävlanda och Hällingsjö						
Total kapacitet (antal skolplatser)	650	650	650	600	600	600
– kommunal verksamhet	650	650	650	600	600	600
– fristående verksamhet	0	0	0	0	0	0
Behov (antal skolplatser)	560	550	505	500	515	520
Över-/underskott av skolplatser	90	100	145	100	85	80
<i>Kapacitetsförändring enligt LRP:</i>						
Avveckling tillfälliga lokaler			-50			
Kvarstående över-/underskott	90	100	95	100	85	80

Grundsärskola

Utbildningen i grundsärskolan syftar till att ge barn och ungdomar med intellektuell funktionsnedsättning en till varje elev anpassad utbildning, som så långt som möjligt motsvarar den som ges i grundskolan. Elever inom grundsärskolan följer grundsärskolans kursplan. De elever som inte uppfyller kunskapskraven följer särskilda kursplaner för ämnesområden.

Mottagande i grundsärskolan görs på vårdnadshavarnas begäran i samverkan mellan förskola/skola, barnhälsovård/skolhälsovård samt barnhabilitering i Västra Götalandsregionen. Vårdnadshavarnas medgivande är en förutsättning för ett mottagande. Grundsärskolans verksamhet ska så långt som möjligt inkluderas i kommunens övriga skolverksamhet. Grundsärskola med tillhörande fritidshem/LSS-verksamhet finns i Landvetter och i Mölnlycke.

Elevutveckling för grundsärskolan

Vårterminen 2021 är det 44 elever inom grundsärskolan i Härryda kommun. Antalet elever antas öka under planperioden. Beräkning av antal tillkommande elever inom sarskolan är alltid osäker eftersom det finns barn som före skolåldern inte har någon kontakt med barnhabilitering, LSS-handläggare eller barn- och ungdomsmedicin.

Behov av lokaler

Efter en utökning av grundsärskolans lokaler i och med läsåret 2021/2022 finns nu verksamhet på Djupedalsskolan, Högaladsskolan, Lunnaskolan samt Önnerödsskolan.

2.2.3. Gymnasieskola

Allmän beskrivning

En gymnasieskola är en avgiftsfri och frivillig utbildning för ungdomar som har gått ut grundskolan. Många gymnasieutbildningar är huvudsakligen förberedande för högre studier, med det finns även de som huvudsakligen är yrkesutbildningar.

I Härryda kommun finns en gymnasieskola, Hulebäcksgymnasiet, som erbjuder sex nationella program, fyra yrkesprogram, introduktionsprogram samt gymnasiesärskola. Hösten 2020 startade en fristående gymnasieskola i Mölnlycke, Fridagymnasiet, med en kapacitet för drygt 300 elever.

Utveckling av elevantal

Antalet elever i gymnasieålder i Härryda kommun beräknas 2022 till cirka 1675. Över hela planperioden ökar antalet elever med drygt 440 elever.

Beräkningsgrunder

Läsåret 2021/2022 beräknas drygt 1820 elever studera på Hulebäcksgymnasiet, inklusive introduktionsprogrammen och gymnasiesärprogrammet. Av dessa beräknas cirka 60 procent komma från andra kommuner och 40 procent från Härryda kommun.

Behov av lokaler

Sektorn utreder behovet av lokaler inför nästa års revidering av LRP.

2.2.4. Kultur och fritid

Allmän beskrivning

Kulturverksamheten består av tre enheter; Mölnlycke kulturhus, Landvetter kulturhus med de två biblioteken i Hindås och Rävlanda samt Kulturskolan.

Kulturverksamheten arbetar med program som konserter, bio, föreläsningar och teater, med utställningar, skapande aktiviteter, offentlig konst och kulturarvsfrågor. Merparten av evenemangen äger rum i Mölnlycke och Landvetter kulturhus. Även lokaler i övriga kommundelar används eftersom målet är att erbjuda kultur för alla medborgare. Kulturverksamhet drivs också i föreningsregi i Hindås station samt i fler andra orter i kommunen.

Bibliotekets uppdrag är att främja intresse för läsning och litteratur, information, upplysning och bildning samt kulturell verksamhet i övrigt. Mölnlycke bibliotek har ett uppdrag att vara gymnasiebibliotek för Hulebäcksgymnasiet. I Rävlanda och Landvetter är biblioteket ett kombinerat folk- och skolbibliotek.

Kulturskolan ska erbjuda alla elever som önskar, tillgång till en plats i Kulturskolan. Flest elever finns inom instrumentalundervisning. Skolan har egna lokaler i Ekdalaskolan i Mölnlycke och i Landvetters kulturhus, men en stor del av undervisningen äger rum i skolor och lokaler över hela kommunen. I samband med att grundskolorna inventeras så ska hänsyn även tas till kulturskolans lokalbehov.

Fritidsverksamheten består av två avdelningar; Föreningservice och Fritid ungdom.

Föreningservice utvecklar och främjar ett aktivt föreningsliv i kommunen. Avdelningen ansvarar för utbetalning av stöd och uthyrning av kommunens idrottsanläggningar.

Fritid ungdom ansvarar för den kommunalt drivna fritidsverksamheten för ungdomar. Fritidsledare möter ungdomar på deras fria tid i skolan och på olika mötesplatser kvällstid. Avdelningen ansvarar för att stödja ungdomsinitiativ och metodutveckling av ungdomsinflytande i kommunen.

Idrottsanläggningar

I takt med att kommunen växer och befolkningen ökar så ökar också antalet föreningsaktiva och idrottsutövare. Flera föreningar har idag kö till sin verksamhet och har svårt att ta emot alla de barn och unga som vill bli medlemmar. Förutom redan

etablerade inomhusidrotter tillkommer dessutom nya idrotter som bland annat frisbee och futsal. I plan 2022 finns en utredning rörande behov av en idrottshall i Mölnlycke.

Projektering har inletts för en ny ishall med tillhörande träningsrink och idrottshall i Härryda samhälle. Den befintliga ishallen i Landvetter centrum är uttjänt, den kan dock användas av föreningslivet till dess att en ny står klar tidigast under hösten 2024.

3. SEKTORN FÖR SOCIALTJÄNST

3.1. BEFOLKNINGSPROGNOS ÄLDRE

Av tabellerna nedan framgår att åldersgruppen 65 år och äldre förväntas öka med ca 11 % fram till år 2026 och att den största ökningen sker i Råda distrikt. Under samma period förväntas kommunens totala befolkning öka med ca 13 %.

Ålder	2020-12-31	2026-12-31	Förändring 2020-2026
65-74	3 290	3 362	72
75-79	1 402	1 444	42
80-84	858	1 234	376
85-89	469	607	138
90-	258	319	61
65-	6 277	6 966	689

Kommundel	2020-12-31	2026-12-31	Förändring 2020-2026
Råda	3 155	3 779	624
Landvetter	1 524	1 624	100
Härryda	388	372	-16
Björketorp	1 210	1 191	-19
Härryda kommun	6 277	6 966	689

3.2. BERÄKNAT BEHOV AV UTBYGGNAD FÖR ÄLDRE

3.2.1. Särskilt boende för äldre

Allmän beskrivning

Särskilt boende för äldre erbjuds personer med stora vård- och omsorgsbehov, och omfattar både permanentboende och korttidsboende. Alla särskilda boenden i kommunen ska flexibelt kunna vara tillgängliga och i första hand användas av de personer som har störst omsorgs- och omvårdnadsbehov. Detta innebär att boendena kan växla mellan inriktning mot somatik eller demens samt permanent- eller korttidsboende utifrån aktuellt behov.

Till ett permanentboende flyttar man för ett stadigvarande boende. Den boende har ett eget hyreskontrakt och hyreslagstiftningen gäller. Korttidsboende tar emot personer som har stort omvårdnadsbehov och som är i behov av rehabilitering och funktionsträning, avlösning eller tillfälligt boende i avvaktan på ledig bostad i särskilt boende. Behovet av särskilt boende för äldre fortsätter att öka i takt med befolkningsökningen. År 2022 öppnas ytterligare ett särskilt boende i Mölnlycke, vilket

kommer att ägas och drivas i extern regi, Attendo Säteriet. Kommunen kommer att köpa platser i boendet.

Beräkningsgrunder och behov av boende

Prognosen för hur många lägenheter i särskilt boende som behövs framöver bygger på ett genomsnitt av antal biståndsbedömda behov tre år bakåt i tiden. Behovet räknas därefter ut utifrån kommunens befolkningsprognos för kommande fem år. Det framtida behovet av lägenheter i särskilt boende kan på sikt påverkas genom bland annat bostadsåtgärder som ökar möjligheterna till kvarboende i det egna hemmet och genom att det i samhället finns olika typer av bostäder med god tillgänglighet.

I april 2022 införs Lagen om valfrihetssystem (LOV) för särskilt boende i Härryda kommun, vilket innebär fri etableringsrätt för alla leverantörer som uppfyller fastställda krav. Kommunen kan alltså inom ramen för ett valfrihetssystem enligt LOV inte säga nej till en leverantör som önskar etablera sig i kommunen så länge denna uppfyller ställda krav. Kommunen har fortsatt möjlighet att bygga och driva egna boenden, alternativt upphandla boenden enligt Lagen om offentlig upphandling (LOU). Sektorn kommer även fortsättningsvis att följa både behov och utbud löpande i lokalresursplaneringen.

Särskilt boende	2021	2022	2023	2024	2025	2026
Personer som beräknas vara i behov av plats	319	336	347	357	367	378
Tillgängliga platser (januari)	269	246	306	306	356	356
Planerad utbyggnad:	-15	60	0	50	0	0
<i>Anpassning minskat behov utifrån tidigare planering</i>	-15					
<i>Mölnlycke, Attendo Säteriet</i>		60				
<i>Köp säbo enligt LOV, 50 platser start kvartal 4 2024</i>				50		
Ej verkställda beslut inom 3 månader (lagom kö)	25	25	25	25	25	25
Kvarstående över-/underskott	-40	-5	-16	24	14	3

3.2.0. Trygghetsboende för äldre – med och utan bistånd

Ordinärt boende avser alla bostäder som inte kräver biståndsbeslut enligt särslagstiftning. **Trygghetsboenden** kan byggas av såväl kommuner som övriga aktörer, och den enskilde som uppfyller fastighetsägarens kriterier på exempelvis ålder kan ställa sig i kö alternativt köpa en bostad i en sådan byggnad. Biståndsbeslut krävs inte.

En del äldre bor i ett bostadsbestånd där den fysiska miljön är dåligt lämpad för kvarboende när man blir beroende av hjälp och vård. Ett annat bekymmer är kontakt- och tillsynsbehovet som många ensamboende har men som inte som enskild faktor innebär ett behov av särskilt boende. Gruppen äldre med funktionsnedsättningar på grund av normalt åldrande samt övriga med fysisk funktionsnedsättning har vissa gemensamma krav på bostäderna. Bostäderna ska vara lämpade för utrymmeskrävande hjälpmedel och personlig hjälp. Det är också nödvändigt med hissar, ordentliga dörrbredder, låga trösklar, stadiga handtag osv. Närhet till affärer, kommunal service och kulturutbud är betydelsefullt.

Trygghetsboende innebär bostäder för äldre personer, vanligtvis med tillgång till gemensamhetslokal och där möjlighet till gemensamma måltider, trygghetskapande

teknik och personal som stöd för trygghet och aktiviteter kan förekomma. Det är aktören som driver trygghetsboendet som styr över vilket utbud av tjänster som finns, vilket kan variera stort enligt den praxis och det regelverk som finns idag för begreppet trygghetsboende. De som bor i en trygghetsbostad får vid behov av vård och omsorg detta genom hemtjänst och hemsjukvård, det vill säga på samma villkor som den som bor i en vanlig privatbostad.

Biståndsbedömt trygghetsboende motsvarar på de flesta sätt ett trygghetsboende enligt ovan men lägenheterna fördelas av kommunen till dem med ett biståndsbedömt behov. Målgruppen är äldre personer som kan ha behov av visst stöd i hemmet och/eller upplever otrygghet i hemmet, fast utan behov av särskilt boende med heldygnsomsorg. Denna boendeform bedöms kunna öka tryggheten och tillgodose behovet av gemenskap hos äldre. Kommunens träffpunkter är lokaliserade i samma fastigheter som de biståndsbedömda trygghetsboendena för att öka möjligheten till social samvaro för de boende.

TRYGGHETSBOENDE	2021	2022	2023	2024	2025	2026
Biståndsbedömt trygghetsboende						
Biståndsbedömt trygghetsboende Landvetter	27	27	27	27	27	27
Biståndsbedömt trygghetsboende Mölnlycke	26	26	26	26	26	26
Biståndsbedömt trygghetsboende Hindås	2	2	2	2	2	2
Trygghetsboende						
Trygghetsboende Hindås	18	18	18	18	18	18
Trygghetsboende Mölnlycke		85	85	85	85	85
TOTALT	73	158	158	158	158	158

3.2.1. Träffpunkter och dagverksamheter

Träffpunkter och dagverksamheter bedrivs i kommunens regi men kan även förekomma på trygghets- och seniorboende. Syftet med verksamheterna är att erbjuda social samvaro, träning, kulturella aktiviteter etcetera. Träffpunkter och dagverksamheter är viktiga komplement till anhörigstöd och hemtjänst för att kunna förlänga kvarboendet i det egna hemmet eller i bostäder anpassade för äldres behov. I kommunen finns fem träffpunkter belägna i Hindås, Hällingsjö, Landvetter, Mölnlycke och Rävlanda som är öppna för alla äldre som önskar delta. Dagverksamhet är en biståndsbedömd aktivitet och finns med inriktningarna funktionsbevarande aktiviteter (somatik) och för personer med minnessvikt (demens). Kommunens två dagverksamheter ligger i Mölnlycke.

3.3. BERÄKNAT BEHOV AV UTBYGGNAD FÖR PERSONER MED FUNKTIONSNEDSÄTTNING

3.3.1. Boende för personer med funktionsnedsättning

Allmän beskrivning

Kommunen ska tillhandahålla boende för personer med funktionsnedsättning i enlighet med LSS. Målsättningen i lagstiftningen är att främja goda levnadsvillkor och full delaktighet i samhällslivet för personer med funktionsnedsättning och den enskilde ska ges möjlighet att leva som andra. Den fysiska utformningen av bostaden är av stor betydelse för att främja självständighet och oberoende för personer med funktionsnedsättning. Det finns idag tre former av bostad med särskild service för personer med funktionsnedsättning. Dessa är gruppboende, serviceboende och annan särskilt anpassad bostad.

Gruppboende är ett boendebalternativ för personer som har så omfattande tillsyns- och omvårdnadsbehov att mer eller mindre kontinuerlig närvaro av personal är nödvändig. Bostaden består av en enskild fullvärdig lägenhet på vanligtvis ett rum och kök. Därutöver finns tillgång till gemensamma utrymmen för umgänge. Antalet lägenheter i gruppboendet anpassas efter målgruppens behov.

Serviceboende är ett boendebalternativ för personer som har omfattande behov av närhet till personal men som i någon mån klarar sig utan stöd. Personerna har vanligen inget behov av tillsyn nattetid. Serviceboendet består av lägenheter som ofta ligger i ett vanligt hyreshus. Gemensamma utrymmen saknas eller finns i annan form än i gruppboendet t ex som en kontaktlägenhet varifrån personalen utgår. Under hösten 2021 öppnar Landevi serviceboende i Landvetter med 12 nybyggda centralt belägna lägenheter för brukare inom funktionsstöd, samt tillhörande personallägenhet. Inför 2022 avvecklas en av kommunens äldsta serviceboenden, Guldsmedsgården, då lokalerna inte längre anses fullt ut ändamålsenliga.

Till en serviceboende knyts ibland serviceboendeliknande lägenheter, så kallade **satellitlägenheter**. De boende kan vid behov få hjälp av personal från serviceboendet.

Annan särskilt anpassad bostad (ASAB) är en bostad med viss grundanpassning till funktionshindrade personers behov men utan fast bemanning. Behovet av stöd och service i anslutning till boendet kan ges inom ramen för de insatser som finns att tillgå enligt LSS, t.ex. personlig assistans. I denna boendeform ingår inte omvårdnad och inte heller fritidsverksamhet, gemensamhetslokal eller kulturella aktiviteter.

Då målgruppen vidgats och behovet av stöd från socialtjänstens olika enheter förändrats över tid, finns ett behov av fler lägenheter med mer flexibla boendelösningar. Därav kommer i vissa fall endast **tillgänglighetsanpassade lägenheter för målgruppen** att reserveras i tillkommande nybyggnationer, utan mer specificerad inriktning.

Beräkningsgrunder och behov av boende

Personer som förväntas vara i behov av lägenhet är prognostiserat dels utifrån idag kända behov, beräknade nytillkommande behov samt med hänsyn tagen till övriga förändringar rörande målgruppen som kan påverka det totala behovet av bostad.

Kommunen är skyldig att skyndsamt tillhandahålla boende enligt LSS när den enskilde har fått beslut om insatsen, och en svårighet i planeringen av bostäder är att uppskatta när den enskilde kommer att begära insatsen samt vilken boendeform som den enskilde har bedömda behov av. Verksamheten följer på olika vis behovet löpande för att kunna verkställa beslut om boende inom lagstadgad tidsram. De senaste åren har det tydliggjorts en obalans i utbud och efterfrågan mellan olika typer av boendeformer och arbete pågår med att hitta flexibla lösningar för att kunna tillgodose varierade behov inom befintligt boendebestand. För vissa individer räknar verksamheten med att fortsatt behöva köpa boende externt, främst beroende på krav på specialkompetens.

Utredning pågår att införa Lagen om valfrihetssystem (LOV) i daglig verksamhet LSS, vilket kan påverka det framtida behovet av lokaler.

GB/SB/ASAB	2021	2022	2023	2024	2025	2026
Personer som beräknas vara i behov av plats	125	128	133	137	138	144
Tillgängliga platser (januari)	121	127	127	127	127	127
<i>Gruppboendestäder</i>	46	46	46	46	46	46
<i>Serviceboendestäder</i>	61	67	67	67	67	67
<i>ASAB</i>	14	14	14	14	14	14
Planerad om-/utbyggnad:	6	0	0	0	0	12
<i>Landevi serviceboendestad</i>	12					
<i>Avveckling Guldsmedsgården</i>	-6					
<i>Serviceboendestad</i>						12
Komplettering köpta platser	4	4	4	2	2	2
Kvarstående över-/underskott	6	3	-2	-8	-9	-3

Tillgänglighetsanpassade lägenheter	2021	2022	2023	2024	2025	2026
Personer som beräknas vara i behov av lägenhet	7	9	13	14	16	17
Tillgängliga lägenheter (januari)	7	7	7	10	10	10
Planerat tillskott:	0	0	3	0	0	0
<i>Mölnlycke fabriker, erbjudna lägenheter 2020-2022</i>		10	3			
<i>Mölnlycke fabriker, återlämning ej nyttjade</i>		-10				
Kvarstående över-/underskott	0	-2	-3	-4	-6	-7

3.3.0. Korttidsboende/korttidshem

Korttidsvistelse utanför det egna hemmet är en insats enligt LSS för personer med funktionsnedsättning i syfte att erbjuda miljöombyte och rekreation, samt att anhöriga kan få avlösning i sitt omvårdnadsarbete. Korttidsvistelse kan förläggas i korttidshem eller i en stödfamilj. I kommunen finns idag ett korttidshem med 6 platser.

3.3.1. Daglig verksamhet

Daglig verksamhet ska erbjuda en meningsfull sysselsättning, stimulans och utveckling för personer som är i arbetsför ålder men saknar förvärvsarbete eller studier. Daglig verksamhet erbjuds inom Härryda kommun både som en rättighet för de personer som tillhör målgrupperna inom LSS och för dem som beviljats insatsen som bistånd enligt SoL. Sektorn följer kontinuerligt behovet för att på bästa sätt kunna planera för framtida objekt. Idag finns sju olika dagliga verksamheter i kommunen.

3.4. BERÄKNAT BEHOV AV ÖVRIGA BOENDEFORMER

3.4.1. Träningsbostäder

Vuxenenheten är lokaliserad i Mölnlycke. I anslutning till verksamhetslokalerna finns ett antal lägenheter för träningsboende för vuxna missbrukare vilka har svårt att få boende på den reguljära bostadsmarknaden. Förutom de lägenheter som kommunen äger blockhyr även kommunen en fastighet från det kommunala bostadsbolaget Förbo med lägenheter för samma ändamål.

3.4.0. Kommunala kontrakt

De personer som enligt socialtjänstlagen bedöms ha särskilda svårigheter att på egen hand ordna sitt boende kan få biståndshjälp till ett kommunalt kontrakt. Detta innebär att Härryda kommun antingen äger lägenheten eller står som förstahandshyresgäst på hyresavtal med annan hyresvärd och därefter hyr ut lägenheten i andra hand till en enskild person eller familj.

Nyanlända personer eller familjer som genom Lag (2016:38) om mottagande av vissa nyanlända invandrare för bosättning skall beredas boende, kan också komma att få detta via ett kommunalt kontrakt.

	2021	2022	2023	2024	2025	2026
Lägenheter till socialtjänstens målgrupper	10 % per år i nybyggnadsområden, hyresrätter					

3.5. VUXENUTBILDNING

Allmän beskrivning

Inom den kommunala vuxenutbildningen i Härryda kommun finns följande utbildningar: Vuxenutbildning på grundläggande och gymnasial nivå som syftar till att ge vuxna sådana kunskaper och färdigheter som de behöver för att delta i samhälls- och arbetsliv samt möjliggöra fortsatta studier. Svenska för invandrare (sfi) som syftar till att ge vuxna invandrare grundläggande kunskaper i svenska språket. Särsvux som syftar till att ge vuxna som på grund av medfödd eller förvärvad funktionsvariation har svårt att följa vanlig undervisning kunskaper och färdigheter motsvarande dem som ungdomar kan få i särskolan. I samverkan med Göteborgsregionen, GR, erbjuds ett stort antal yrkesutbildningar. Vuxenutbildningen bedriver också yrkeshögskoleutbildningar (Yh). Dessa utbildningar är eftergymnasiala och finansieras i sin helhet av statsbidrag. Uppdragsutbildningen skräddarsyr kurser för personal inom privat och offentlig tjänst och finansieras genom kursavgifter.

Utveckling av elevantal

Elevantalet inom vuxenutbildningen har varierat under senare år. I april 2020 studerade totalt 900 individer vid vuxenutbildningen. Detta är en ökning från föregående år. Antal elever på gymnasial nivå samt Yh har ökat, medan antalet elever på grundläggande nivå och SFI minskat. Från hösten ökar Yh-utbildningarna och elevantalet väntas stiga från 120 till 200 för att gå ned något under våren 2022. På sikt kommer SFI att minska i omfattning och grundläggande- och gymnasial nivå kommer att öka i omfattningen. Ökningen beräknas vara större än minskningen.

Beräkningsgrunder

Varje år ansöker vuxenutbildningen om att få tillstånd att bedriva Yh-utbildningar. Antalet beviljade utbildningar har varierat kraftigt mellan åren vilket försvårar elevprognoserna. Platserna på Yh kommer vara desamma 2021 som 2020. Hösten 2021 beräknas cirka 200 elever delta i Yh. Under våren 2021 bedöms sfi att minska något och omfatta drygt 200 elever. Antalet elev inom SFI och grundläggande- och gymnasial nivå är svåra att förutspå på sikt. Konjunkturläget i Sverige påverkar antalet studerande vid grundläggande- och gymnasial nivå samt att SFI:s elevtillströmning styrs av händelser i vår omvärld.

Behov av lokaler

Vuxenutbildningen har permanenta lokaler på 2 adresser centralt i Mölnlycke. Lokaler räcker inte fullt ut under hösten utan 3 klassrum hyrs av Hulebäcksgymnasiet. Om elevantalet ökar på grundläggande- samt gymnasial vuxenutbildning inom de närmsta åren kommer ytterligare lokaler behövas. Utredning pågår att införa Lagen om valfrihetssystem (LOV) för vuxenutbildning, vilket kan påverka det framtida behovet av lokaler.

4. PROJEKTPORTFÖLJ 2022-2026 (2027-2031)

Senast reviderad: 2021-10-06

Verksamhet	Ort	Mark	Volym	2021		2022		2023		2024		2025		2026		2027-2031	Kommentar
				vt	ht	vt	ht	vt	ht	vt	ht	vt	ht				
Förskola			Avd														
<u>Utbyggnad</u>																	
Enebacken II	Mölnlycke	K	6														
Wendelstrand	Mölnlycke	P	6														
Säteriet	Mölnlycke	P	4														
Mölnlyckes Haga	Mölnlycke	P	4														
Jensen Education	Landvetter	P	6														
Björöd	Landvetter	P	6														
Tillbyggnad/paviljong	Hindås	K	1														
Ekhagsvägen/Fagerhultsvägen	Hindås	K	6														
Hindås trädgårdsstad	Hindås	P															
Tillbyggnad Hällingsjö förskola	Hällingsjö	K	1														
<u>Avveckling</u>																	
Förskoleavdelningar	Landvetter		5 till 10														
Grundskola			Elever														
<u>Utbyggnad</u>																	
Internationella Engelska Skolan	Mölnlycke	K	650														
Fagerhultskolan	Hindås	K	450														
Härkeshultsvägen	Landvetter	P															
<u>Avveckling</u>																	
Paviljonger	Hindås		-75														
Paviljong	Rävlanda																
Paviljong	Rävlanda		-50														
Gymnasieskola			Elever														
<u>Utbyggnad</u>																	
Frida	Mölnlycke	P	300														
Idrottsanläggningar																	
<u>Utbyggnad</u>																	
Wallenstam arena	Mölnlycke	P															
Gymnastik och trampolinhall	Mölnlycke	P															
Kansli, omkl rum	Mölnlycke	K															
Omlädningsbyggn, klubblokal	Mölnlycke	K															
Idrottshall	Mölnlycke																
Fridaskolan Idrottshall	Mölnlycke	P															
Ishall och idrottshall	Härryda	K															
<u>Avveckling</u>																	
Tälthall	Mölnlycke																
Tillf omlädningsb, klubblokal	Mölnlycke																
Trygghetsboende			lägenh														
<u>Utbyggnad</u>																	
Idrottsvägen Bo Aktiv	Mölnlycke	P	87														
Särskilt boende			lägenh														
<u>Utbyggnad</u>																	
Säteriet, Attendo	Mölnlycke	P	60														
Valborgs kulle	Mölnlycke	K	50														
Planbesked Grönhultsvägen	Landvetter	P	60														
Härkeshultsvägen	Landvetter	P															
Bostad med särskild service funktionsnedsättning			lägenh														
<u>Utbyggnad</u>																	
Tillgänglighetsanp lgh (Wallenst)	Mölnlycke	P	0-13														
Landevi servicebostad	Landvetter	P	12+(1)														
Servicebostad			12+(1)														
<u>Avveckling</u>																	
Guldsmedsgården	Landvetter		6														

- Förstudie
- Detaljplan
- Projektering/upphandling av byggentreprenör
- Byggnation/etablering
- Verksamhetsstart
- <<</>> Tidigareläggning/senarel. möjlig
- P Privat mark
- K Kommunal mark
- A Aweckling

5. BILAGA (beläggning och kapacitet per enhet)

Kommunala och fristående förskolor

Kommunala förskolor Mölnlycke	Kapacitet antal avdelningar	Kapacitet antal barn*	Inskrivna barn per 210915
Barrskogens förskola	5	90	87
Djupedals förskola	6	108	99
Finnsjöns förskola	3	54	44
Furubäckens förskola	4	72	57
Hulelyckans förskola	2	36	32
Krokens förskola	6	108	88
Ljungna förskola	3	54	54
Mossens förskola	2	36	36
Nysäters förskola	4	72	72
Pixbo förskola	3	54	51
Rullstenens förskola	6	108	88
Tallgårdens förskola	6	108	106
Fristående förskolor Mölnlycke	Kapacitet antal avdelningar	Kapacitet antal barn	Inskrivna barn per 210915
Frida förskola	4	-	66
Föräldrakooperativet Bamsebo	1	-	18
Råda Montessoriförskola	2	-	25
Skogsbärets kooperativa förskola	2	-	20

Kommunala förskolor Landvetter	Kapacitet antal avdelningar	Kapacitet antal barn	Inskrivna barn per 210915
Agnebäckens förskola	5	90	87
Eskilsby förskola	2	36	25
Hagens förskola	6	108	49
Högåsens förskola	3	54	41
Mystens förskola	6	108	89
Salmereds förskola	6	108	58
Sjöholmens förskola	2	36	32
Skårtorps förskola	7	126	92
Smedjebackens förskola	6	108	100
Västergårdets förskola	6	108	94
Fristående förskolor Landvetter	Kapacitet antal avdelningar	Kapacitet antal barn	Inskrivna barn per 200915
Solbackens förskola	2	-	32

Kommunala förskolor Östra delarna	Kapacitet antal avdelningar	Kapacitet antal barn	Inskrivna barn per 210915
Björkängens förskola	6	108	65
Fagerhults förskola	6	108	89
Gärdets förskola	4	72	33
Hedens förskola	3	54	55
Hindås förskola	3	54	51
Älmhults förskola	3	54	32
Fristående förskolor Östra delarna	Kapacitet antal avdelningar	Kapacitet antal barn	Inskrivna barn per 210915
Förskolan Fisken	1	-	19
Hindås Montessoriförskola	2	-	26

* Kapacitet antal barn = antal avdelningar x 18 barn vilket motsvarar en genomsnittlig kapacitet på en kommunal förskoleavdelning i Härryda kommun.

Kommunala och fristående grundskolor

Kommunala grundskolor Mölnlycke	Årskurser	Kapacitet antal elever	Antal elever per 210915
Skinnefjällsskolan	F-3	300	239
Furuhällsskolan	F-5	325	322
Högadalsskolan	F-5	300	300
Säteriskolan	F-5	300	283
Vällsjöskolan	F-5	168	168
Djupedalsskolan	4-9	450	470
Ekdalaskolan	6-9	400	437
Båtsmansskolan	6-9	240	243
Fristående grundskolor Mölnlycke	Årskurser	Kapacitet antal elever	Antal elever per 210915
Fridaskolan	F-9	580	572

Kommunala grundskolor Landvetter	Årskurser	Kapacitet antal elever	Antal elever per 210915
Eskilsbyskolan	F-2	25	16
Backaskolan	F-3	320	225
Lunnaskolan	F-3	400	382
Härrydaskolan	F-5	150	119
Önnerödsskolan	4-9	450	459
Landvetterskolan	F-9	850	843

Kommunala grundskolor Östra delarna	Årskurser	Kapacitet antal elever	Antal elever per 210915
Hindåsskolan	F-3	300	237
Fagerhultsskolan	4-9	450	235
Hällingsjöskolan	F-5	150	131
Rävlandaskolan	F-9	500	427

Funktionsstöd

Gruppbostad	Antal platser	Boende per 210915
Mölnlycke		
Båtsmanstorpet	6	5
Hjorten	5	5
Orrekullen	6	6
Solsten	5	5
Landvetter		
Önneröd Sand	6	6
Östra Backa	6	6
Hindås		
Älmhult	6	6
Rävlanda		
Hedgården	6	4
Totalt	46	43
Servicebostad	Antal platser	Boende per 210915
Mölnlycke		
Biblioteksgatan	9	9
Lindbacken	12	12
Lindska	7	7
Enebacken	12	11
Stenbrottet	8	7
Landvetter		
Landvetter	7	6
Guldsmedsgården	6	6
Totalt	61	58

Vård- och omsorg

Särskilt boende permanent	Antal platser	Boende per 210915
Mölnlycke		
Rådahemmet	46	37
Säterigården	32	31
Ekdalagården	73	71
Hönekulla gård	20	20
Landvetter		
Bygården	31	26
Östra Bygården	22	22
Rävlanda		
Björkelid	45	45
Totalt	269	252
Korttidsboende	Antal platser	Boende per 210915
Mölnlycke		
Ekdalagården	7	5
Hönekulla gård	20	16
Totalt	27	21