


Anslut till digitala möten

Programmet som vi använder för att delta i distansmöte heter Teams. Du kan använda den både på iPad och på en dator. För att kunna hantera ett distansmöte rekommenderar vi att du både har tillgång till en iPad och en dator. Använda ex iPaden till handlingar (Meetings) och närvaro (Quickchannel) och koppla sedan upp dig till mötet på datorn (Teams).



Första gången

Ipä

När du ska ansluta till Teams via iPad första gången behöver du först ladda ner appen. Gå till Harrydaappar.



Klicka på Installera.



Teams-appen lägger sig sedan på skrivbordet.

Du loggar in i Teams med din politikermail samt ditt lösenord (samma som du har till din mail).

Dator

Sitter du via en dator kan du både ladda ner programmet eller ansluta via webben. När du använder Teams i din dator för första gången och ansluter du dig till ett möte så kommer datorn föreslå dig att antingen ansluta direkt i din webbläsare eller om du vill ladda ner Teams appen. Här väljer du det alternativ som passar dig bäst. Följ instruktionerna som datorn ger dig.

När du ska ansluta till ett möte

Via dator

1. Gå till en webbläsare på dator, ex Chrome.
2. Logga in på din politikermail genom att skriva in: minpost.harryda.se i adressfältet.
3. Skriv in din politikermail och ditt lösenord (har du glömt så kontakta servicedesk, 031-724 63 90)
4. Klicka på kalendern och välj mötet du önskar delta i. Klicka på länken/knappen ”Anslut” och följ anvisningarna.

OBS! Se till att mikrofon och kamera är påslagen.

Via iPaden

1. Klicka på din Kalender i din iPad och välj möte.
2. Anslut dig till mötet genom att klicka på länken.
3. Skriv in ditt namn (om du inte laddat ner programmet) och anslut dig.

OBS! De till att mikrofon och kamera är påslagen.

