

dina pengar 2019

En kortversion
av Härryda kommuns
årsredovisning



Bra resultat tack vare prioriteringar

– Tack vare ansvarsfulla politiska prioriteringar och starkt arbete från förvaltningen så klarar kommunstyrelsens områden budgeten. Vi slapp dra i bromsen och året slutar med ett bra resultat för kommunen som helhet inklusive våra bolag. För att inte hamna i svåra anpassningar är det viktigt att vi fortsätter att ha koll på kostnaderna.

– Utvecklingen av våra egna verksamheter fortsätter samtidigt som vi behöver andra aktörer som bygger, äger och driver. Att få fram mer mark till näringslivet och fler bostäder till nya Härrydabor är fortfarande i fokus. Efter några år med låg befolkningstillväxt ser det antligen ljus ut både vad gäller byggstarter och antagna detaljplaner.



Per Vorberg (M)
kommunstyrelsens ordförande

– I välfärdsnämnden krävdes en del budgetprioriteringar, men alltid med ambitionen att elever och brukare skulle påverkas så lite som möjligt. Med detta gjort klarade vi ekonomin bra. Jag är nöjd med hur vi har fått igång den nya nämnden med ansvarsområdena utbildning, socialtjänst och kultur och fritid – och dessutom under ett år då vi var tvungna att prioritera för att klara budgeten.

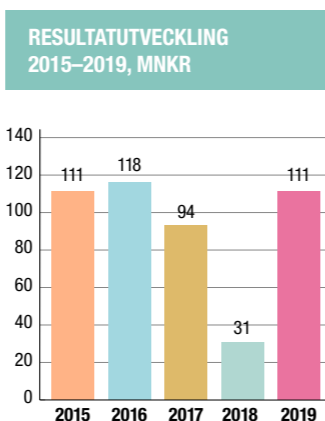
– Vi behöver givetvis ha fortsatt fokus på ekonomin, inte minst då corona-krisen nu förändrar förutsättningarna. Jag ser fram emot att fortsätta arbetet med att nå målet Sveriges bästa skola. Andra exempel på fokusområden är det nya föreningsstödet och olika bostadsformer för äldre.



Maria Kornevik Jakobsson (C)
välfärdsnämndens ordförande

Årets resultat är 78 miljoner kronor bättre än budgeterat och motsvarar fyra procent av kommunens omsättning som är 2,9 miljarder. Försäljning av mark i industriområden och till bostäder i Landvetter, Mölnlycke och Hindås stärker resultatet med 40 miljoner kronor. Lägre kostnader för pensioner och löner bidrar med 49 miljoner. Resultatet belastas bland annat av högre kostnader för försörjningsstöd och placeringar av barn och unga.

Under året investerade vi 212 miljoner i bland annat nya ledningar för vatten och avlopp, vattenverk, skolor, idrottshallar samt gator och vägar. Med undantag från 2018 har Härryda haft en stabil finansiell utveckling.



Soliditet: 31 procent
Soliditeten visar hur stor andel av kommunens tillgångar som finansierats genom vinster. Den speglar också vår finansiella förmåga på sikt. 2019 ökade soliditeten med tre procentenheter, vilket är mycket positivt.



Årets resultat: +111 miljoner kronor

Tillgångar
Våra tillgångar består främst av fastigheter som till exempel skolor, men också av vägar och annan infrastruktur. Tillgångarna var vid årets slut värda drygt 3,1 miljarder kronor, 958 miljoner eller 31 procent finansierades av tidigare års resultat och 700 miljoner genom lån.

Våra tillgångar ökade med 90 miljoner kronor

Totala tillgångar 3 111 mnkr

Vinster genom åren 958 mnkr



Vi blev 175 fler

Befolkning och bostäder

Härryda kommun strävar efter en kontrollerad befolkningstillväxt där service och infrastruktur planeras i takt med bostadsutvecklingen. Under 2019 växte vi med 0,5 procent eller 175 personer, vilket inte når upp till ambitionen på 1,5 procent per år. Den låga ökningen förklaras i huvudsak av försenade byggprojekt men också av relativt få köp/försäljningar av privatbostäder. Totalt har det byggts 654 bostäder under 2015–2019, varav 103 under förra året. Kommande femårsperiod planeras för 3 000 nya bostäder, de flesta i flerbostadshus.



PER INVÅNARE, KR

	2019	2018
Intäkter	75 384	72 282
Varav skatteintäkter och utjämning	58 311	55 825
Kostnader	72 468	71 461
Resultat	2 916	821
Investeringar	5 579	5 676
Tillgångar	81 908	79 902
Skulder och avsättningar	56 681	57 015
Vinster genom åren	25 227	22 887

BEFOLKNINGSSTATISTIK 2019

	HÄRRYDA	SVERIGE
Antal invånare	37 977	10 327 589
Andel invånare upp till 15 år	24 %	19 %
Andel invånare 65 år och äldre	16 %	20 %
Medelålder	39,3	41,3
Arbetslöshet 16–64 år	3,5 %	7,4 %
Arbetslöshet 18–24 år	4,8 %	9,2 %

Starkt 2019 inför osäkert 2020

– Den skrift du har i handen kommer senare än vanligt i år. Anledningen är förstås den pandemi som inte lämnar någon opåverkad och som kommer att få ekonomiska konsekvenser även för Härryda kommun.

– En tillbakablick visar att 2019 var ett starkt år. Arbetet med att återta toppplaceringen som Sveriges bästa näringslivskommun fortsatte med oförminskad energi. Hållbarhetsarbetet Agenda 2030 tog form och i grundskolan stärktes både resultat och nöjdhet. Arbetet med ett nytt äldreboende i extern regi i Säteriet tog ytterligare kliv framåt och bredvid de nya bostäderna i Mölnlycke fabriker pågår bygget av kommunens största arena.

– Den globala inbromsningen 2019 mötte vi med en kostnadsminskning med 40 miljoner kronor i fjol. Anpassningen gav snabbt resultat och vi gick in i 2020 väl rustade, något vi ska vara tacksamma för i den osäkerhet som nu råder.



Peter Lönn
kommundirektör

**Skatt:
20,62 kr
per hundra-
lapp**



Inkomstskatten i Sverige består av en kommunal och en statlig del. Den kommunala skatten består av skatt till kommunen och regionen. På varje hundralapp du tjänade under 2019 betalade du 20,62 kronor i skatt till kommunen och 11,48 till regionen. Tjänade du mer än 490 700 kronor betalade du dessutom statlig inkomstskatt.

KOMMUNSKATTEN HOS VÅRA GRANNAR 2019, KR

Bollebygd	21,59
Mark	21,21
Göteborg	21,12
Lerum	20,65
Härnäs	20,62
Mölnådal*	20,26
Partille	19,96
Medelskatt i riket:	20,70

* 2020: 20,51 kronor



**Testa
Skatte-
kollen!**

Undrar du hur mycket du bidrar till förskola/skola, omsorg eller kultur och fritid? Det kan du enkelt ta reda på via Skatte-kollen. Välkommen in: harryda.se/skattekollen

**Så här
fördelades
2,9 miljarder
kronor**

**16%
Förskola och
familjedaghem**
Ett barn i förskolan kostade 158 000 kronor, 7 procent finansierades av avgiften.

**5%
Övrigt,
räddningstjänst m m**

**3%
Gator, vägar och parker**
Vinterväghållningen kostade 6,2 miljoner kronor.

**4%
Kultur, fritid och kulturskola**
37 procent av invånarna lånade något på våra bibliotek.

**1%
Politisk verksamhet**
**7%
Individ- och familjeomsorg**
412 hushåll hade ekonomiskt bistånd.

**30%
Grundskola
och fritids**
En elev i grundskolan som har fritids kostade 97 000 kronor.

**8%
Gymnasium
och vuxenutbildning**
En elev i gymnasiet kostade 116 000 kronor.

**26%
Omsorg om äldre
och personer med
funktionsnedsättning**
En person på äldreboende kostade 830 000 kronor, 14 procent finansierades av avgiften.

**Var kom
pengarna
ifrån?**

77%

**Skatt och
kommunalekonomisk
utjämnning**

6%

Avgifter t ex barnomsorg, vård, vatten och avlopp

6%

Bidrag t ex statsbidrag

5%

Försäljning t ex utbildning av elever från andra kommuner

6%

Övriga intäkter t ex hyror



Till exempel:
bibliotek, förskola, skola,
omsorg om äldre och
funktionshindrade, stadsplanering,
byggfrågor, svenska för invandrare,
vatten, avlopp och avfall.

En kommun
har både
obligatoriska

Till exempel:
energiförsörjning,
konsumentvägledning,
kultur och fritid,
näringsutveckling,
öppen förskola.

och
**frivilliga
uppgifter**

Hänt under 2019



Skogslek i Wendelsberg

I november invigs "Skogsleken" i samarbete med Göteborgs Insjörike. Det fina hantverket är gjort av återvunnet trä från kommunen och alla leksugna är välkomna.




Ny politisk organisation och nytt kommunalråd

Vid årsskiftet sjösätts en ny politisk organisation som bland annat innebär att kommunstyrelsen får sällskap av välfärdsnämnden. Maria Kornevik Jakobsson (C) blir nämndens ordförande och kommunens tredje kommunalråd.

Byggstart för arena i Mölnlycke

I september tas första spadtaget vid Mölnlycke fabriker och 2021 ska kommunens största arena stå klar.



Fler bostäder i Hindås

I hjärtat av Hindås står 24 hyresrätter med god tillgänglighet klara och i bottenplan flyttar Hindåsträffen in.



Härryda
– här vågar vi!

Nu har vi en vision!

Året avslutas med att fullmäktige klubbar Härryda kommuns vision. Visionen ska peka ut riktningen för kommunens utveckling och finnas med som grund för politikernas och förvaltningens prioriteringar och beslut framöver.



Konst i storformat

Härryda kommun deltar i konstprojektet Artscape Saga och under sommaren växer färgstarka målningar fram vid Hindås skola och på Hulebäcksgymnasiets och Rävlandaskolans fasader.



Rekordstor investering

I februari klubbar fullmäktige den största satsningen hittills på kommunal infrastruktur: 547 miljoner investeras för att säkra tillgången på dricksvatten och hanteringen av avloppsvatten.



EU-val med valdeltagande i topp

I maj är det val till Europaparlamentet. I Härryda kommun får Moderaterna, Socialdemokraterna och Sverigedemokraterna flest röster och vårt valdeltagande är högst i Västsverige: 61,7 procent.

Årets konsumentkommun!

I oktober utses Härryda till Årets konsumentkommun. Vi är bäst i landet när det gäller stöd och service till konsumenter visar en granskning som Råd & Rön och Sveriges Konsumenter gjort.



På väg mot
Sveriges bästa
företagsklimat

Uppåt för företagsklimatet

I Svenskt Näringslivs årliga ranking av kommunernas företagsklimat klättrar Härryda till en tiondeplats – några kliv närmare målet att bli Sveriges bästa näringslivskommun!



HÄRRYDA KOMMUN I JÄMFÖRELSE 2018

	Härryda kommun	Medelkommun
Antal invånare	37 802	35 277
Befolkningsförändring 2008–2018	12,6%	10,5%
Invånare under 18 år	26,2%	21,1%
Invånare över 64 år	16,1%	19,9%
Utrikes födda	11,8%	19,1%
Invånare med eftergymnasial utbildning (25–64 år)	51%	43%
Medianinkomst (20 år och äldre)	349 717 kr	288 880 kr
Skatteintäkter per invånare	51 383 kr	44 407 kr
Resultat per invånare	447 kr	753 kr
Andel elever i årskurs 9 som uppnått målen i alla ämnen	86,1%	73,3%
Andel elever som fullföljt gymnasieskolan	77,3%	71,8%

KOSTNAD PER INVÅNARE 2018

	Härryda kommun	Medelkommun
Förskoleverksamhet, fritids	11 451 kr	7 744 kr
Utbildning	19 425 kr	17 729 kr
Individ- och familjeomsorg	3 959 kr	3 862 kr
Äldre och funktionshindrade	14 622 kr	19 703 kr
Kultur	1 236 kr	1 123 kr
Fritid	1 121 kr	1 478 kr
Infrastruktur	3 599 kr	3 685 kr

Händelserna är förstuds ett litet, litet urval av allt som hände i Härryda kommun under 2019.

Uppgifterna om jämförelserna ligger ett år efter, så 2018 är korrekt!

2 450

Antal barn
i förskolan

5 944

Antal elever
i förskoleklass
och
grundskola

1 716

Antal elever
på Hulebäcks-
gymnasiet

61

Andel elever
på Hulebäcks-
gymnasiet
från andra
kommuner, %

3 954

Antal företag
i kommunen

718

Antal
personer med
hemtjänst

322

Antal
personer i
äldreboende

2 856

Antal
tillsvidare-
anställda
i kommunen

33 000

Medianlön,
kommun-
anställda,
kr per månad

60

Andel
personal-
kostnader av
kommunens
kostnader, %

VISION

I Härryda kommun bygger vi framtiden. Här har människor och företag möjlighet att växa och blomstra. Här lyfter idéer och landar lösningar som håller för kommande generationer.

Våra ledord: mod, nytänkande, handlingskraft.

**Härryda
– här vågar
vi!**

Härryda kommun har höga ambitioner och när det gäller bland annat utbildning, näringsliv och boende ska vi ligga i framkant. Enligt visionen ska vi vara modiga, nytänkande och handlingskraftiga – vilket bland annat kommer att märkas i vårt arbete med bostäder och infrastruktur. Vi kommer också att erbjuda verksamheter i olika driftsformer och med olika ägare.

Precis som övriga kommuner står vi inför en demografisk utmaning där behoven ökar snabbare än inkomsterna. Det ställer krav på ett förändrat arbetssätt, men också på en hårdare prioritering av vad som ska finansieras med skatter och vad som måste finansieras på annat sätt. Under början av år 2020 har vi också, i samband med coronaepidemin ställts inför ytterligare stora verksamhetsmässiga och ekonomiska utmaningar.



**HÄRRYDA
KOMMUN**

Härryda kommun | 435 80 Mölnlycke | 031-724 61 00
kommun@harryda.se
facebook.com/harrydakommun
harryda.se

Vill du läsa hela årsredovisningen?

Gå in på: harryda.se/arsredovisning
Beställ en utskrift på: 031-724 63 23
information@harryda.se

