

# Dina pengar

är en kortversion av  
Härreda kommun  
årsredovisning 2008



## Omsättning 2008

**INTÄKTER**  
1 796,4  
miljoner  
kronor

**KOSTNADER**  
1 776,4  
miljoner  
kronor



## Västsveriges bästa boendekommun

I en tid av finansiell oro, stora omsvingningar på arbetsmarknaden, oroshärdar i världen och med funderingar på framtiden hoppas jag att du ändå en kort stund gläds åt att du bor i Härryda kommun när du läser årsredovisningen.

Målen för god ekonomisk hushållning har uppnåtts och resultatet för 2008 är positivt. Under året antog fullmäktige politiska inriktningsmål för konkurrensutsättning för att du som invånare ska få större valmöjlighet.

Vi kan glädjas åt att Hulebäcksgymnasiets popularitet håller i sig; fortfarande är antalet sökande större än antalet platser. Det är roligt att vårt nyinvigda Kulturhus i Mölnlycke lockar så många besökare och det är spännande att få starta nya verksamheter som till exempel Internetcafé i Landvetter.

I maj invigdes det så kallade BGT-huset i Mölnlycke centrum, fyllt med bostäder med god tillgänglighet. Behovet av hemtjänst ökade rejält under året, speciellt i de västra delarna.

Cirka 600 nya företag registrerades från våren 2007 till och med årsskiftet. När Svenskt Näringsliv frågade företagarna i alla 290 kommuner om hur nöjda de är med sin hemkommun, hamnade vi på 26:e plats – 18 placeringar bättre än föregående år. Vi kan också kalla oss Västsveriges bästa boendekommun, efter tidningen Focus undersökning.

Avslutningsvis är det min förhoppning att Härryda kommun kan behålla och förbättra den goda vardagen för dig som bor här. Samtidigt vill jag tacka alla medarbetare utan vars insatser arbetet inte kan genomföras.

Annette Eiserman-Wikström (M)

Kommunstyrelsens  
ordförande



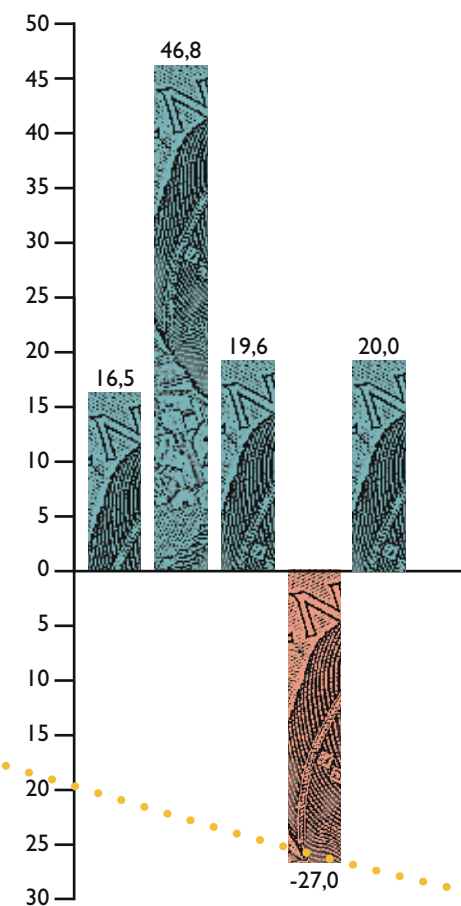
## Årets resultat

Härryda kommun redovisade ett positivt resultat på 20 miljoner kronor, vilket är ett starkt resultat. Våra skatteintäkter och kommunalekonomisk utjämning ökade under året med 89 miljoner kronor och uppgår nu till drygt 1,4 miljarder. Verksamhetens nettokostnader uppgick till 1,4 miljarder, vilket är en ökning med 35 miljoner kronor jämfört med föregående år. Att resultatet blev 12 miljoner kronor bättre än budgeterat beror på ökade skatteintäkter.

Under året investerade vi för 133 miljoner kronor, framför allt i förskolor, skolor och infrastruktur.

### Resultat 2004–2008

Mkr 2004 2005 2006 2007 2008



## Skatt

Inkomstskatten i Sverige består av en statlig och en kommunal del. Alla betalar kommunal skatt och de som tjänar mer än 328 800 kr (år 2008) betalar 20 procent eller mer i statlig skatt. Den kommunala skatten består av skatt till kommunen, regionen och avgifter till kyrkan.

På varje hundralapp du tjänade under 2008 betalade du 21,05 kronor (21,15 år 2007) i skatt till kommunen och 10,45 kronor till regionen. Avgiften till kyrkan beror på om du är medlem i Svenska kyrkan och vilken församling du tillhör. Avgiften är 0,98–1,31 kronor inklusive begravningsavgift. Tillhör du inte Svenska kyrkan betalar du endast begravningsavgiften på mellan 10–19 öre, beroende på församling.



### Soliditet 13 procent (13 %)

Soliditeten mäts som det egna kapitalet i förhållande till de totala tillgångarna och speglar kommunens finansiella styrka på lång sikt.

### Balansomslutning 1 466 mkr (1 285,8 mkr)

Balansomslutningen är summan av kommunens tillgångar.

### Utslaget per invånare


Skatteintäkter	42 213 kr	(40 304 kr)
Tillgångar	43 657 kr	(39 000 kr)
Skulder	38 171 kr	(34 020 kr)
Eget kapital	5 485 kr	(4 980 kr)
Borgensåtagande	2 293 kr	(9 324 kr)

(2007-års siffror)



# Så här fördelades pengarna

Var kom pengarna ifrån?  
I 796,4 miljoner kronor



**Kultur, fritid, kulturskola 5 %**  
En elev i kulturskolan kostade ca 7 800 kronor,  
16 % finansierades av avgiften.

**Politisk verksamhet  
och gemensam  
administration 4 %**

**Utbetalade pensioner,  
räntor på lån m m 1 %**

**Samhällsbyggnad 7 %**  
Vinterväghållningen kostade  
ca 5 miljoner kronor.

**Individ och familjeomsorg 6 %**  
Kostnaden för försörjningsstöd var  
ca 330 kronor per invånare.  
342 hushåll hade försörjningsstöd.

**Ungdomsgymnasium och vuxenutbildning 10 %**  
En elev i gymnasiet kostade ca 78 800 kronor.

**Grundskola och skolbarnsomsorg 28 %**  
Kostnaden för grundskolan (6–15 år) var  
ca 83 000 kronor per invånare.

**Funktionshinder 10 %**  
Stöd till personer med funktionsnedsättning  
kostade ca 142 miljoner kronor.

**Vård och omsorg 14 %**  
Bruttokostnaden per plats i äldreboende var ca 491 000 kronor.

**Förskoleverksamhet 15 %**  
En förskoleplats kostade ca 106 200 kronor,  
11 % finansierades av avgiften.



## Befolkning och bostadsbyggande

Härryda kommun strävar efter en kontrollerad befolkningsstillväxt där service och utbyggnad av infrastruktur planeras i takt med bostadsutvecklingen. Den senaste femårsperioden har befolkningen ökat med cirka 1,5 procent per år. Under 2008 växte vi med 1,9 procent, ökningen var jämnt fördelat mellan nyinflyttade och ett födelseöverskott.

Arbetslösheten var jämförelsevis låg men ökade med 0,3 procentenheter. I riket ökade arbetslösheten under samma period med 0,5 procentenheter.

860 bostäder har byggts under 2004–2008. Under förra året färdigställdes 153 bostäder i samtliga tätorter, varav 70 procent var småhus. Enligt bostadsförsörjningsprogrammet ska 1 052 bostäder byggas under kommande femårsperiod.

Befolkningsstatistik	Härryda	Riket
Antal invånare	33 580	9 256 347
Andel invånare under 15 år	23 %	18 %
Andel invånare över 65 år	13 %	18 %
Arbetslöshet 16–64 år	3,7 %	5,9 %
Arbetslöshet 18–24 år	5,9 %	7,9 %
Medelålder 2008	37,9 år	41 år

Av kommunens cirka 2 600 tillsvidareanställda var 83 % kvinnor.

Personalkostnaden utgjorde 66 % av kommunens kostnader och medianlönen var vid årets slut 22 200 kronor/månad.

Antalet elever i grundskolan var 4 324, varav 4 % i fristående grundskolor.

Antalet elever i Hulebäcksgymnasiet var 1 678, varav 56 % kom från andra kommuner.

## Framtid

Härryda kommun har gynnats av de senaste årens kraftiga ekonomiska uppgång. Samtidigt fanns ett stort behov av att stärka ekonomin inför den lågkonjunktur som inleddes under hösten. Det måste även finnas en beredskap för oförutsedda händelser.

Mycket tyder på att de närmaste åren kommer att bli ekonomiskt besvärliga. I år kan vi i bästa fall redovisa ett mycket måttligt positivt resultat. För de kommande tre åren ser det väsentligt sämre ut. Enligt befintliga prognoser kommer inskränkningar av planerad verksamhet att vara nödvändiga om inga nya inkomster tillskjuts.

Under den närmaste treårsperioden planeras investeringar för 661 miljoner kronor, vilket är den högsta nivån någonsin för kommunen. Att de historiskt sett mycket höga investeringsnivåerna inträffar i en lågkonjunktur är på gott och ont. Ur ett finansiellt och kommunalekonomiskt perspektiv är det olyckligt att tvingas låna till en stor del av kommande utgifter, medan det kan innebära lägre investeringsutgifter och vara positivt ur ett nationalekonomiskt perspektiv.


Vi planerar för en årlig befolkningsökning med cirka en procent över tid. De närmaste åren av förväntad lågkonjunktur kommer troligen att dämpa förutsättningarna för en snabb utbyggnad av den kommunala servicen. Härryda kommun bedriver en verksamhet med hög kvalitet och har bättre förutsättningar än de flesta kommuner att klara av de framtida behoven och de förändrade ekonomiska förutsättningarna.

627 personer hade hemtjänst (1 oktober).

### Hönekulla by får ny kostym

När ett nytt bostadsområde ska byggas och gestaltas kan man göra det i tävlingsform. Så gjorde man med Nysäter och nu senast med Hönekulla by i Mölnlycke. Det vinnande förslaget har ett "djärvt formspråk" och blir vårt första stora lågenergiprojekt.

## Hänt under året



### Rekordstor befolkningsökning

Aldrig någonsin i kommunens historia har det fötts så många barn som under 2008; 467! Totalt ökade befolkningen med 1,9 procent eller 611 personer – den största procentuella befolkningsökningen i hela länet.



### Nytt, bekvämt boende för äldre

BGT-boendet (Boende med God Tillgänglighet) i Mölnlycke centrum invigdes i maj. Lägenheterna fördelas av kommunens Vård och omsorg.

### Bästa boendekommunen i Västsverige

När tidningen Focus rankar landets 290 kommuner utifrån faktorer som utbildningsnivå, personaltäthet, företagsklimat, antal anmälda brott, kommunekonomi m m, hamnar vår kommun på 17:e plats – och bäst i Västsverige.

Antalet barn i förskoleverksamheten var 2 153, varav 9 % i fristående förskolor.

Cirka 230 personer bodde i äldreboende.



### Konstverk från öst till väst

Kulturskolan, kommunhuset, Nysäter och Älmhults förskolor samt Hindås och Rävlandas småparker fick alla konstnärliga utsmyckningar under året. På Smedjebackens förskola i Landvetter landade "Farkosten" (se bild) av Emma Ströde.

### Tryckerijätte flyttar hit

V-TAB – Nordens största tryckerikoncern – valde Härryda som ny etableringsort. I Bårhults industriområde ska tryckeriet med ett 60-tal anställda ligga och byggetapp 1 inleddes under året. V-TAB trycker dagstidningar, tidskrifter, reklam m m.



### Större Kulturhus

"Nya" Kulturhuset i Mölnlycke invigdes i februari. Förutom större sociala ytor och generösare öppettider är föreningsträffar, lördagscaféer och kreativa lördagar några av husets nya användningsområden.



### Medborgarinitiativ i Hindås

En hundralapp per invånare och fria händer att tillsammans skapa något som utvecklar samhället. Hindåsborna valde att satsa på sitt stationshus.

## Vill du läsa den kompletta årsredovisningen?

- Gå in på [harryda.se/arsredovisning2008](http://harryda.se/arsredovisning2008)
- Hämta den i kommunhuset vid Råda torg  
i Mölnlycke
- Beställ den på 031-724 70 00,  
[information@harryda.se](mailto:information@harryda.se)



HÄRRYDA  
KOMMUN

[harryda.se](http://harryda.se)