

## KALLELSE

### **Kommunstyrelsen**

Datum

2019-08-22

Tid: kl. 16:00-21:00

Plats: Rådssjön

### **Ordförande**

Per Vorberg (M)

### **Ledamöter**

David Dinsdale (L), vice ordförande

Patrik Linde (S), 2:e vice ordförande

Grim Pedersen (M)

Kersti Lagergren (M)

Mikael Johannison (M)

Ronny Sjöberg (C)

Håkan Eriksson (KD)

Martin Tengfjord (SP)

Ulla-Karin Johansson (S)

Robert Langholz (S)

Roland Jonsson (MP)

Calle Johansson (SD)

### **Ersättare**

Rickard Rosengren (M)

Ingemar Lindblom (M)

Bengt Johansson (M)

Hengameh Mokhtari (M)

Anders Halldén (L)

Tony Wahl (C)

Steinar Walsö-Kanstad (KP)

Ulrika Öst (S)

Wiwiann Niklasson (S)

Åsa Garberg (V)

Marie Strid (MP)

Peter Arvidsson (SD)

Anders Johansson (SD)

## KALLELSE

### Kommunstyrelsen

Datum

2019-08-22

1. Lägesrapport avseende ny järnväg Göteborg – Borås  
Henrik Yngve 16:00
2. Lägesrapport avseende kommunalt ansvar för enskild väghållning  
2019KS126  
Henrik Yngve 16:30
3. Information om förändringar i lokaltrafiken  
2019KS347  
Hanna Dahlqvist 16:50
4. Information med anledning av svar på motion om att inrätta en  
visselblåsarfunktion  
2018KS967  
Maria Lind 17:10
5. Ekosystemtjänster i planeringen  
Emma Nevander samt  
Terje Selnes GR 17:35

### **Paus 17:50-18:10**

6. Återuppbyggnad av civilt försvar  
Per-Arne Larsson 18:10
7. Kommunstyrelsens budgetarbete utifrån kommunfullmäktiges  
beslut och månadsprognos juni 2019  
2019KS9  
Håkan Jacobsson, Per-  
Arne Larsson, Bo  
Ekström 18:40
8. Beslut om närvarorätt i ekonomiutskottet  
2019KS476

# Ekonomisk månadsuppföljning per juni 2019

*-Kommunstyrelsen*

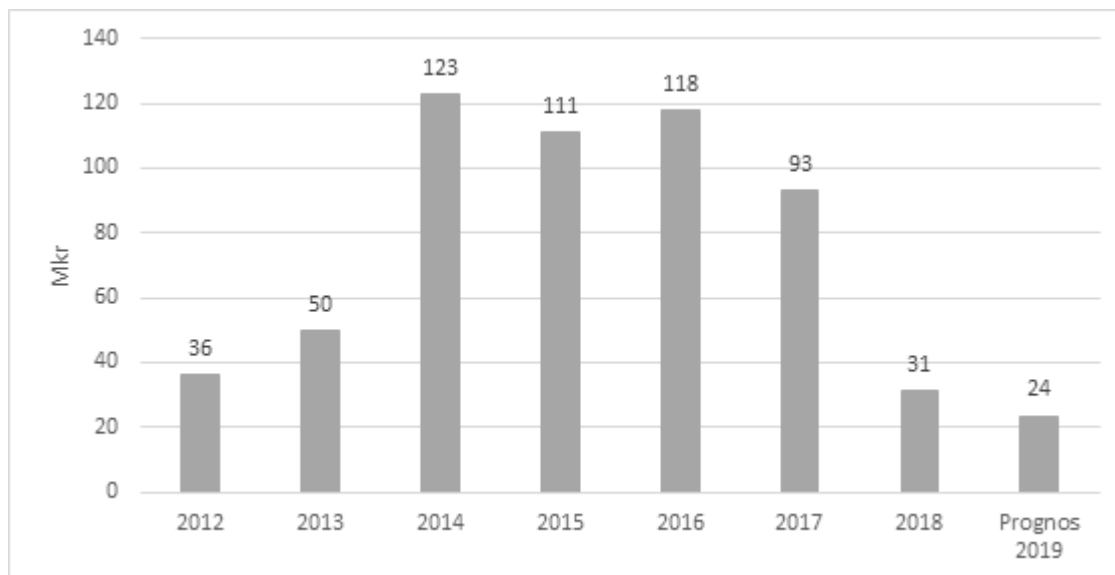
## ***Innehållsförteckning***

<b><i>Prognosen i korthet</i></b> .....	<b>3</b>
<b>Finansförvaltning</b> .....	<b>5</b>
<b>Politisk organisation</b> .....	<b>6</b>
<b><i>Kommunstyrelsen</i></b> .....	<b>7</b>
<b>Kommunledning och stödfunktioner</b> .....	<b>7</b>
<b>Sektor för samhällsbyggnad</b> .....	<b>8</b>
<b>Sektor för teknik och förvaltningsstöd</b> .....	<b>10</b>

## Prognosen i korthet

### Driftredovisning

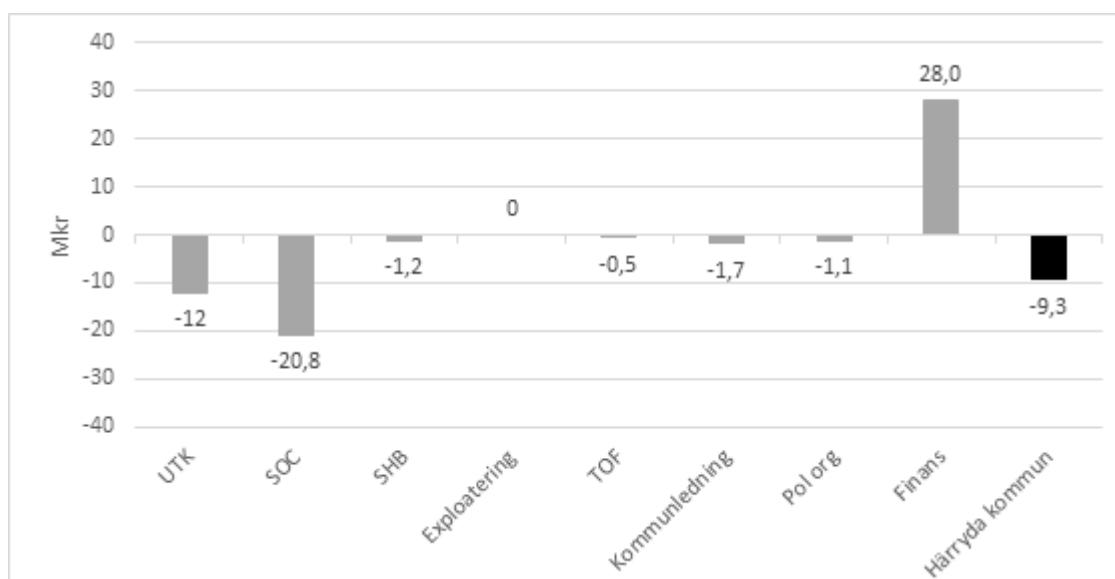
#### Resultatutveckling åren 2012-2018 och prognos för 2019



Härryda kommun redovisar avsättning till pensioner enligt fullfundsmodell. Enligt lag ska blandmodellen tillämpas och när en justering till blandmodellen gjorts sjunker resultatet med knappt 19 mkr från 24 mkr till 5 mkr. Detta resultat kallas för balanskravsresultatet. I prognosen ingår inte eventuella intäkter från exploateringsverksamheten.

De finansiella målen för god ekonomisk hushållning mäts och analyseras i rullande fyraårsperioder och ett av två mål förväntas uppnås. Det är soliditetsmålet som inte väntas nås medan resultatets andel av nettokostnaderna uppfyller målsatta värden sett till en fyraårsperiod.

#### Budgetavvikelser



Prognosen för 2019 pekar mot ett överskott om 23,5 mkr och med ett budgeterat resultat om 32,8 mkr betyder det ett underskott jämfört med budget om 9,3 mkr. I prognosen ingår inte eventuella slutredovisningar av exploateringsprojekt. Sektorernas budgetavvikelse prognostiseras till -36,2 mkr, varav

välfnärdsnärndens underskott är 32,8 mkr. Finansförvaltningens överskott prognostiseras 28 mkr och den politiska verksamheten till -1,1.

Inom finansförvaltningen finns större såväl över- som underskott. Skatteintäkterna är lägre än budgeterat medan anslaget för lönerevision och pensioner inte beräknas användas fullt ut.

Alla sektorer visar underskott. Sektorn för utbildning och kultur prognostiserar ett underskott om 12 mkr och det beror till största delen på fler barn än budgeterat inom för- och grundskoleverksamheterna. Trots att förskolan har fler barn än budgeterat är antalet barn per avdelning lägre till följd av överskott av lokaler. Inför hösten 2019 har åtgärder vidtagits för att minska lokalkostnaderna. De definitiva antagningsbeskeden för höstterminen (gymnasiet) och dess påverkan på ekonomin kommer att följas upp i samband med delårsrapporten. Sektorn för socialtjänst prognostiserar ett underskott om 20,8 mkr vilket främst beror på placeringar av barn och unga, relationsvåldsärenden, kostnader för försörjningsstöd samt köpta platser inom funktionsstöd

Sektorn för samhällsbyggnads underskott om drygt en mkr kan hänföras till den avgiftsfinansierade verksamheten och beräknas balanseras mot resultatfonden för avgiftsfinansierad verksamhet.

Inom teknik- och förvaltningsstöd återfinns underskottet inom måltidsservice. Det beror på omställningen till minskad produktion av förskolemåltider eftersom förskoleverksamheten planeras minska i volym under hösten.

Kommunhusets lokaler räcker inte till och därför har externa lokaler hyrts in. Detta förklarar kommunledningens underskott.

## Åtgärder

Nedan redovisas några av de åtgärder som sektorerna vidtar för att reducera underskotten till den redovisade nivån.

### **Utbildning och kultur**

- Optimera antalet öppna förskoleavdelningar i förhållande till antalet barn
- Återhållsamhet avseende vikarieanskaffning, inköp, kompetensutveckling
- Anpassa organisationen inom grundskola genom bland annat att se över gruppstorlekar och prioriteringar av elevstöd
- Ökat elevantal på Hulebäcksgymnasiet

### **Socialtjänst**

Ett omfattande omställningsarbete inom LSS boenden och daglig verksamhet som var planerat inför 2020 tidigareläggs och påbörjas redan under hösten.

Inom integration och arbetsmarknad pågår anpassningen till nya ersättningsnivåer från Migrationsverket. Det betyder att personalstyrkan minskas från 8.0 årsarbetare till 4.0 årsarbetare på enheten för nyanlända och ensamkommande.

Barn och familj arbetar med att omförhandla dygnspris i befintliga placeringar där det är möjligt, samt rekrytera och placera/omplacera i egna familjehem och kontrakterade jourhem.

### **Samhällsbyggnad**

- Prövning av tillsättning av tjänster vid vakanser

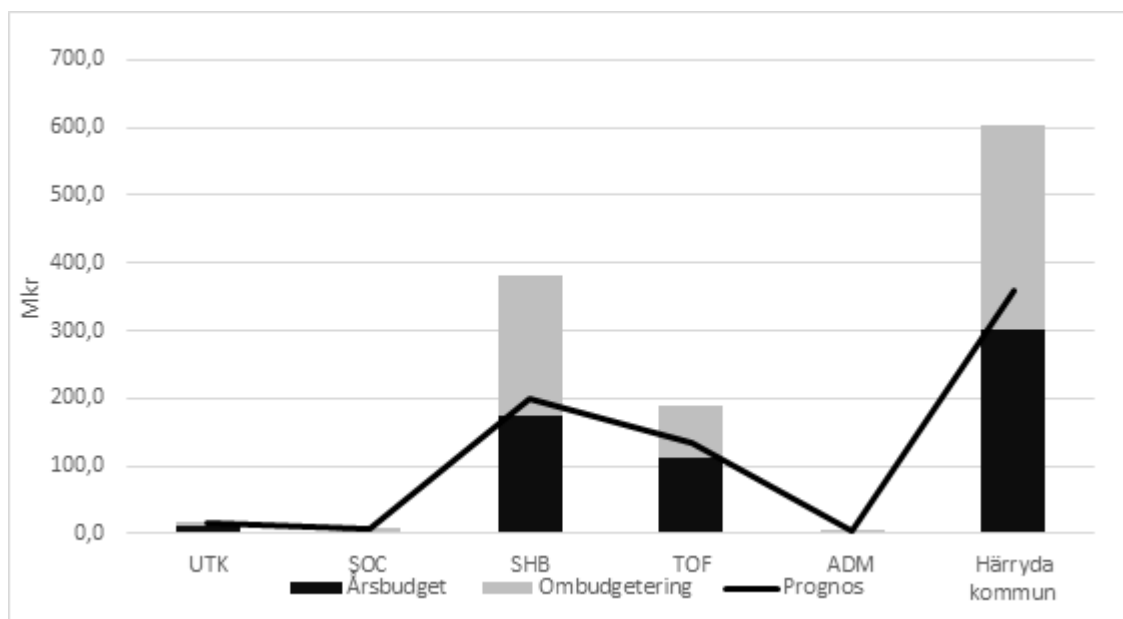
### **Teknik och förvaltningsstöd**

- En budgeterad tjänst som administratör inom fastighet tillsatt inte

### **Kommunledning**

- För att finansiera systemförvaltartjänst återbesätts inte tjänsten som enhetschef för Oasen

## Investeringsredovisning



Investeringarna beräknas att vid årets slut uppgå till 358 mkr vilket innebär ett sammanlagt överskott om 246 mkr. Sektorn för samhällsbyggnad redovisar överskott på 183 mkr och sektorn för teknik och förvaltningsstöd redovisar ett överskott på 56 mkr. Avvikelseorna förklaras främst av tidsförskjutningar.

Fullmäktige har godkänt investeringsnivå om maximalt 400 mkr i budgetbeslutet. Det innebär att prognosen om knappt 358 mkr ligger inom ramen för godkända nivåer.

## Finansförvaltning

### Driftredovisning

Verksamhet, tkr	Prognos 2019	Budget 2019	Avvikelse 2019	Bokslut 2018
Skatteintäkter, bidrag, utjämning	-2 202 965	-2 204 765	-1 800	-2 099 700
Pensioner enl fullfond, exklusive finansiella kostnader	-1 616	16 384	18 000	26 800
Finansiella intäkter och kostnader, inkl finansiell kostnad för pensioner	26 344	28 944	2 600	19 000
Kalkylerad internränta	-43 025	-51 125	-8 100	-42 600
Kalkylerad lönerrevision	710	23 810	23 100	0
Övriga verksamhetskostnader	8 199	2 399	-5 800	8 900
<b>Nettokostnad</b>	<b>-2 212 353</b>	<b>-2 184 353</b>	<b>28 000</b>	<b>-2 087 600</b>

Finansförvaltningen redovisar en positiv budgetavvikelse om 28 mkr och det finns både negativa och positiva avvikelser. Skatteintäkterna väntas bli lägre än budgeterat på grund av den preliminära slutavräkningen för 2019. Den senaste prognosen från KPA avseende pensioner visar att kostnaderna för 2019 väntas bli lägre än tidigare prognoser visat. Det är löneökningen för 2019 som är nedreviderad. Till följd av sektorernas låga investeringsvolym jämfört med budgeterat beräknas intäkten från sektorerna avseende internränta understiga budgeterade belopp. Även kostnader för el ökar på grund av prisökning och medför ett underskott om ca 2,1 mkr. Semester- och övertidsskulden prognostiseras också visa ett underskott. Utfallet av 2018 års lönerrevision samt prognosen för 2019 understiger budgeterade nivån om tre procent och årets resurs för lönerrevision kommer därför inte att användas fullt ut.

## -varav skatter och bidrag

Verksamhet, tkr	Prognos 2019	Budget 2019	Avvikelse 2019	Bokslut 2018
Skatter och inkomstutjämnning	-2 062 890	-2 050 724	12 166	-1 981 000
Slutavräkningar	22 436	0	-22 436	7 700
Regleringsbidrag	-26 507	-16 634	9 873	-5 900
Övrig utjämnning	-136 004	-137 407	-1 403	-120 500
<b>Nettokostnad</b>	<b>-2 202 965</b>	<b>-2 204 765</b>	<b>-1 800</b>	<b>-2 099 700</b>

Skatteunderlagsprognosen i cirkulär 19:21 (maj) från Sveriges Kommuner och Landsting (SKL) visar på en negativ budgetavvikelse om 1,8 mkr. Skl beskriver att den inbromsning av skatteunderlagstillväxten som började 2017 och fortsatte 2018 kommer att hålla i sig även under 2019. Den nya prognosen innebär dock en liten förbättring jämfört med SKL:s prognos från februari.

## *Politisk organisation*

### Driftredovisning

Verksamhet, tkr	Prognos 2019	Budget 2019	Avvikelse 2019	Bokslut 2018
Politisk organisation	13 940	12 808	-1 132	11 619
<b>Nettokostnad</b>	<b>13 940</b>	<b>12 808</b>	<b>-1 132</b>	<b>11 619</b>

För den politiska organisationen prognostiseras ett underskott på 1,1 mkr. Detta beror bland annat på ej budgeterade nettokostnader för EU-vallet vilket beräknas leda till ett underskott på 0,4 mkr. Vidare prognostiseras ett underskott på 0,4 mkr till följd av ej budgeterade utbildningskostnader för politiker. Resterande delen av underskottet beror i huvudsak på högre lokal- och IT-kostnader än budgeterat.



# Kommunstyrelsen

## Driftredovisning

tkr	Prognos 2019	Budget 2019	Avvikelse 2019	Bokslut 2018
Samhällsbyggnad	88 548	87 358	-1 190	42 039
Teknik- och försörjningsstöd	22 570	22 030	-540	61 939
Kommunledning och stödfunktioner	112 102	110 404	-1 698	103 633
<b>Nettokostnad</b>	<b>223 220</b>	<b>219 792</b>	<b>-3 428</b>	<b>207 500</b>

Kommunstyrelsen prognostiserar ett underskott om 3,4 mkr. Kommunledningens underskott kan i huvudsak förklaras av ökade kostnader för inhyrning av administrativa lokaler. Samhällsbyggnads underskott är hänförligt till taxeverksamheten och kommer balanseras mot resultatfonden. Skillnaden mellan bokslut 2018 och prognos 2019 avseende samhällsbyggnad förklaras av att intäkter för slutredovisningar ingår i 2018 års bokslutsvärden.

## Investeringsredovisning

tkr	Prognos 2019	Budget 2019	Avvikelse 2019	Bokslut 2018
Samhällsbyggnad	198 893	381 960	183 067	80 086
Teknik- och förvaltningsstöd	133 892	189 676	55 784	119 551
Kommunledning och stödfunktioner	3 173	6 073	2 900	0
<b>Nettoutgift</b>	<b>335 958</b>	<b>577 709</b>	<b>241 751</b>	<b>199 637</b>

Kommunstyrelsen prognostiserar ett överskott om drygt 240 mkr avseende investeringar vilket beror på tidsförskjutningar av projekt. Drygt hälften av överskottet är hänförligt till trafikverksamheten. Övriga överskott återfinns inom va-verksamheten och fastighetsfunktionen.

# Kommunledning och stödfunktioner

## Driftredovisning

tkr	Prognos 2019	Budget 2019	Avvikelse 2019	Bokslut 2018
Ledning	37 161	34 449	-2 712	34 426
Ekonomi- och upphandling	17 692	18 192	500	16 358
Personal	26 669	26 909	240	23 779
Utveckling	30 580	30 854	274	29 070
<b>Nettokostnad</b>	<b>112 102</b>	<b>110 404</b>	<b>-1 698</b>	<b>103 633</b>

För kommunledning och stödfunktionerna prognostiseras ett underskott med 1,7 mkr. Till följd av rumsbrist i kommunhuset har två andra administrativa lokaler hyrts in i Mölnlycke för att täcka det behovet. Merkostnader för bland annat parkering, låssystem, larm och diverse lokalanpassningar belastar kommunledning. I dessa kostnader ingår även iordningställande av ett större konferensrum vilket minskar behovet av att hyra in externa lokaler.

Överskottet inom ekonomi och upphandling förklaras av lägre kostnader än budgeterat för systemförvaltning.

Personalfunktionen beräknas redovisa ett överskott på drygt 0,2 mkr vilket främst beror på att tjänsten som

enhetschef inom Oasen upphört från och med juni. Samtidigt väntas högre kostnader för facklig verksamhet till följd av ökat uttag av facklig tid.

För utveckling beräknas ett överskott på 0,3 mkr vilket bland annat beror på lägre kostnader än budgeterat för Agenda 2030 till följd av vakanta tjänster samt tillfällig vakans inom enheten för digital utveckling.

## Åtgärder

För att finansiera systemförvaltartjänst återbesätts inte tjänsten som enhetschef för Oasen.

## Investeringsredovisning

tkr	Prognos 2019	Budget 2019	Avvikelse 2019	Bokslut 2018
Ledning	3 073	4 773	1 700	0
Ekonomi- och upphandling	0	1 200	1 200	0
Personal	0	0	0	0
Utvecklingsfunktionen	100	100	0	0
<b>Nettoutgift</b>	<b>3 173</b>	<b>6 073</b>	<b>2 900</b>	<b>0</b>

För investeringarna prognostiseras ett överskott på 2,9 mkr till följd av tidsförskjutningar gällande konstnärlig utsmyckning och införande av e-handelsmodul.

## Sektor för samhällsbyggnad

### Driftredovisning

tkr	Prognos 2019	Budget 2019	Avvikelse 2019	Bokslut 2018
Ledning och administration	9 973	8 093	-1 880	8 018
Kommunekolog	1 330	1 430	100	1 193
Miljö- och hälsoskydd	5 099	4 699	-400	5 080
Trafik	69 251	70 331	1 080	71 449
Mark- och bostad	1 714	314	-1 400	-41 185
Plan- och bygglov	-9	2 491	2 500	6 238
<b>Skattefinansierat</b>	<b>87 358</b>	<b>87 358</b>	<b>0</b>	<b>50 794</b>
Vatten	770	0	-770	-9 723
Avfall	420	0	-420	967
<b>Avgiftsfinansierat</b>	<b>1 190</b>	<b>0</b>	<b>-1 190</b>	<b>-8 755</b>
<b>Nettokostnad</b>	<b>88 548</b>	<b>87 358</b>	<b>-1 190</b>	<b>42 039</b>

*I Bokslut 2018 ingår slutredovisningar och exploateringsbidrag, vilket det inte gör i juniprognosen 2019*

Sektorn prognostiserar en negativ avvikelse mot budget på 1,2 mkr. Avvikelsen beror på att taxeverksamheten prognostiserar ett underskott. Slutredovisningar ingår inte i prognosen, men beräknas uppgå till 6,4 mkr samt exploateringsbidrag om 27,2 mkr på grund av osäkerhet om det betalas ut i år.

Ledning och administration prognostiserar en negativ avvikelse på 1,8 mkr, som främst beror på ökade personal- och rekryteringskostnader.

Miljö- och hälsoskydd beräknar ett underskott på 0,4 mkr med anledning av obudgeterade personalkostnader.

Trafik prognostiserar ett överskott på totalt 1,0 mkr. Kostnader för vinterväghållning och färdtjänst genererar ett underskott på totalt 3,6 mkr. Kapitaltjänst blir dock lägre än budgeterat, vilket resulterar i 4,4 mkr i

överskott.

Mark och bostad visar ett underskott på 1,4 mkr. Underskottet beror på att budgeterat statsbidrag om 4 mkr för "Byggbonus" uteblir. Räntekostnader för mark och personalkostnader blir dock lägre än budget och visar ett överskott på totalt cirka 2,5 mkr.

Plan- och bygglovsverksamheten prognostiserar ett överskott på 2,5 mkr. Kostnaderna för arbetet med ny översiktsplan kommer inte fortsätta i samma takt som budgeterat samt att intäkterna kommer att falla ut enligt budget, vilket verksamheten inte prognostiserade med i marsprognosen.

### **Taxeverksamheten**

Vattenverksamheten prognostiserar ett underskott på 0,8 mkr. Underskottet beror bland annat på att verksamheten köper in mer vatten från Mölndal. Avseende en avtalstvist som avgjordes i hovrätten i år, kommer verksamheten troligen inte att återfå en fordran på 2,5 mkr då den är överklagad till Högsta domstolen. Verksamheten avfall visar en negativ nettoavvikelse på 0,4 mkr. Detta beror delvis på en ökning av kostnader för insamlingen av hushållsavfall.

### **Åtgärder**

Sektorn har under året infört prövning av tillsättning av tjänster vid vakanser. I kombination med vakanshållning av vissa tjänster räknar sektorn med att den skattefinansierade delen av verksamheten kan hållas inom tilldelad ekonomisk ram. Den taxefinansierade delen av verksamheten bedöms ge ett visst underskott som kommer att balanseras gentemot resultatfonden.

### **Investeringsredovisning**

<b>tkr</b>	<b>Prognos 2019</b>	<b>Budget 2019</b>	<b>Avvikelse 2019</b>	<b>Bokslut 2018</b>
Ledning och administration, inkl kommunekolog	60	60	0	0
Miljö- och hälsoskydd	500	500	0	0
Trafik	37 528	161 489	123 961	35 755
Mark- och bostad	1 500	1 500	0	1 592
Plan- och bygglov	0	0	0	0
<b>Skattefinansierat</b>	<b>39 588</b>	<b>163 549</b>	<b>123 961</b>	<b>37 347</b>
Avfall	1 692	1 512	-180	327
Vatten	157 613	216 899	59 286	42 412
<b>Avgiftsfinansierat</b>	<b>159 305</b>	<b>218 411</b>	<b>59 106</b>	<b>42 738</b>
<b>Nettoutgift</b>	<b>198 893</b>	<b>381 960</b>	<b>183 067</b>	<b>80 086</b>

Sektorns prognos innebär att 183 mkr av de budgeterade 382 mkr inte kommer att användas under året. Detta beror till stor del på tidsförskjutningar och fördröjningar av projekt till följd av överklagande och ytterligare utredningar på trafikverksamheten.

Trafik prognostiserar utgifter om 38 mkr. De största projekten som pågår är dagvattenparken och fabrikerna, båda i Mölnlycke, och som väntas sättas i produktion under året. Det är inom ramen för samma projekt som de största avvikelserna finns i och med tidigare förseningar. Totalt överskott för året på projekt avseende Mölnlycke fabriker är ca 35 mkr. Cykelbana mellan Hällingsjö och Rävlanda kan eventuellt byggstarta under året men trafik prognostiserar ändå ett överskott om 11 mkr. Ett annat projekt med stor avvikelse är GC-väg i Gärdesområdet där markförrättningar är överklagade, överskott om 9,5 mkr.

Den största avvikelserna på VA är Överföringsledning mellan Hällingsjö och Rävlanda samt att dagvattenparken i Mölnlycke, om totalt 45 mkr, inte kommer i gång så som budgeterat. Båda projekten är samfinansierade med Trafik.

Arbetet med överföringsledningar mellan Landvetter och Hindås är påbörjat likaså projektering med övriga etapper i projekt avseende nytt VA-verk i Hindås. Enligt senaste betalplan förväntas behovet överskrida årets

budget med 7 mkr, budget för 2019 är 113 mkr. Detta för att hålla farten uppe och kunna genomföra projektet inom tidsplan. Kommunfullmäktige har godkänt en projektbudget för det nya vattenverket inklusive överföringsledningar på totalt 547 mkr.

## Sektor för teknik och förvaltningsstöd

### Driftredovisning

tkr	Prognos 2019	Budget 2019	Avvikelse 2019	Bokslut 2018
Ledning	4 020	4 146	126	2 451
Service	6 755	6 917	162	6 640
Fastighet	1 780	2 380	600	1 192
Städservice	-2	798	800	1 061
Måltidsservice	1 533	-516	-2 049	4 755
IT	5 376	5 376	0	6 013
Säkerhet	3 108	2 929	-179	3 378
Mark och anläggningar	0	0	0	36 450
<b>Nettokostnad</b>	<b>22 570</b>	<b>22 030</b>	<b>-540</b>	<b>61 939</b>

Sektorn prognostiserar ett underskott på 0,5 mkr vilket främst beror på det beräknade underskottet inom måltidsservice. Flera förskoleavdelningar stänger under hösten till följd av färre barn vilket innebär lägre måltidsintäkter samtidigt som kostnader för hyra och personal inte beräknas minska. Tidigare år har marginalintäkter till följd av volymökningar lett till överskott för funktionen men dessa är budgeterade från och med i år.

För ledning beräknas ett överskott på drygt 0,1 mkr vilket framför allt är en följd av lägre personalkostnader.

Service väntas redovisa knappt 0,2 mkr i lägre nettokostnader än budgeterat, bland annat till följd av försäljningar av bilar inom fordonscentralen samt något lägre kostnader för konsumentvägledning samt budget- och skuldrådgivning.

Överskottet inom fastighet beror på att en budgeterad tjänst som administratör inte kommer att tillsättas av besparingskäl.

### Åtgärder

Den budgeterade tjänsten som administratör inom fastighet kommer inte att tillsättas som en besparingsåtgärd. Dessutom förskjuts inköp av en del datorer till nästa år, detta är sista steget i övergången till Office 365.

## Investeringsredovisning

tkr	Prognos 2019	Budget 2019	Avvikelse 2019	Bokslut 2018
Ledning	100	100	0	0
Service	10 326	16 243	5 917	87
Fastighet	114 061	163 563	49 502	111 504
Städservice	500	500	0	502
Måltidsservice	500	500	0	421
IT	8 405	8 770	365	3 176
Mark och anläggningar	0	0	0	3 860
<b>Nettoutgift</b>	<b>133 892</b>	<b>189 676</b>	<b>55 784</b>	<b>119 551</b>

Sektorns investeringsutgifter beräknas bli 55,8 mkr lägre än budgeterat vilket framför allt beror på tidsförskjutningar för ett antal byggprojekt inom fastighet där det totala överskottet väntas bli 49,5 mkr. Tidsförskjutningarna gäller framför allt Wallenstam Arena i Mölnlycke där byggnationen kommer igång senare än budgeterat till följd av överklagad detaljplan. Även utvecklingen av Råda säteri väntas generera lägre utgifter än budgeterat till följd av att tidplanen inte överensstämmer med budget. Återstående arbeten för Pinntorps idrottshall beräknas inte färdigställas i år vilket också innebär ett visst överskott. Beslut inväntas när det gäller renovering av Pixbo förskola, anslaget för detta projekt väntas därför inte användas fullt ut. Återstående arbeten för ombyggnad av kök och matsal på Lunnaskolan innebär utgifter som inte är budgeterade. Samma sak gäller för Näckrosvägens stödboende. Upprustning av Ekdalaskolans skolgård beräknas överstiga budget med 1,8 mkr, främst till följd av dyrare markarbeten. Upprustningen omfattar bland annat trygghetsbejakande åtgärder då gården ligger i ett område av Mölnlycke centrum där skadegörelse och åverkan tidigare skett i hög grad.

Överskottet på 5,9 mkr inom service beror på fördelaktig upphandling när det gäller byte av konstgräsmatta vid Mölnlycke idrottsplats, lägre investeringsbehov avseende inventarier i Pinntorps idrottshall samt att det planerade inköpet av en lastbil uteblir.

# Beslut om närvarorätt i ekonomiutskottet

8

2019KS476

Datum  
2019-08-15

Dnr  
2019KS476 003

## **Beslut om närvarorätt i ekonomiutskottet**

### **Förslag till beslut**

Kommunstyrelsen beslutar att tillfälligt utöka närvarorätten i ekonomiutskottet under hösten 2019 så att de partier i kommunstyrelsen som inte är representerade i ekonomiutskottet, det vill säga Kommunpartiet, Sverigedemokraterna och Vänsterpartiet, får utse en representant för partiet ur kommunstyrelsen.

Per Vorberg (M)  
Kommunstyrelsens ordförande